

Oficio No. CEE-DA-026/22
Monterrey, N.L., a 14 de Enero de 2022

**ING. HERNAN AGUIÑAGA ALVAREZ
ENCARGADO DE LA DIRECCION DE ATENCION
A MUNICIPIOS Y ORGANISMOS PARAESTATALES
PRESENTE.-**

Adjunto al presente y a fin de dar cumplimiento a lo establecido en los artículos 63 fracción XIII, 85 fracción X y XXIII y 136 de la Constitución Política del Estado de Nuevo León; así como el 52, 61, 65 y 144 al 148 de la Ley de Administración Financiera; 18 fracción II; 21 fracción XV de la Ley Orgánica de la Administración Pública y 2 fracciones V, X y XXIX; 7 de la Ley de Fiscalización Superior del Estado de Nuevo León, me permito remitir a usted la Cuenta Pública 2021 correspondiente a esta Comisión Estatal Electoral.

Sin más por el momento, me despido de usted reiterándole las seguridades de mi atenta y distinguida consideración



Atentamente,

Manuel Rubén Domínguez Mena
**Dr. Manuel Rubén Domínguez Mena
Director de Administración
En la Comisión Estatal Electoral**

RECIBIDO
SIN ANEXO

- c.c.p. Mtro. Lugo Villegas Alarcón, Consejero Presidente Provisional en la CEE
- c.c.p. Lic. Héctor García Marroquín, Secretario Ejecutivo en la CEE
- c.c.p. Mtro. Carlos Alberto Garza Ibarra, Secretario de Finanzas y Tesorero General del Estado
- c.c.p. Lic. Raúl Sergio González Treviño, Subsecretario de Egresos
- c.c.p. Lic. María Teresa Herrera Tello.- Contralora General de la Cuenta Pública y Transparencia Gubernamental
- c.c.p. Archivo



20 ENE 2022

RECIBIDO

DESPACHO DEL C. TESORERO





COMISION ESTATAL ELECTORAL



COMISIÓN ESTATAL ELECTORAL

ANTECEDENTES

La Comisión Estatal Electoral del Estado, nace a partir de la aprobación de la Ley Electoral del Estado, publicada en el Periódico Oficial del Estado Número 145 de fecha viernes 13 de Diciembre de 1996, mediante Decreto Número 324 expedido por el H. Congreso del Estado, como un organismo público de carácter permanente, independiente en sus decisiones y autónomo en su funcionamiento, con personalidad jurídica y patrimonio propio.

MISIÓN

La Comisión Estatal Electoral, en los términos del artículo 87 de la Ley Electoral para el Estado de Nuevo León, es responsable de la preparación, dirección, organización y vigilancia de los procesos electorales ordinarios y extraordinarios para la elección de Gobernador, Diputados y Ayuntamientos que se realicen en la entidad y tiene las facultades establecidas en esta Ley y que en los términos del artículo 85 de la Ley Electoral para el estado de Nuevo León tiene como fines contribuir al desarrollo de la vida democrática y el fortalecimiento del sistema de partidos políticos, garantizando el cumplimiento de los principios rectores del proceso electoral contenidos en la Constitución Política del Estado, garantizar a los ciudadanos el ejercicio de los Derechos Políticos-Electorales y vigilar el cumplimiento de las obligaciones que les impone la Ley Electoral y garantizar la celebración periódica y pacífica de las elecciones para renovar a los integrantes de los poderes Legislativo y Ejecutivo del Estado, así como de los Ayuntamientos de los municipios de la entidad, garantizar que los actos y resoluciones electorales de su competencia se sujeten al principio de legalidad, velar por la autenticidad y efectividad del sufragio y por la imparcialidad de los Organismos electorales y coadyuvar en la promoción y difusión de la cultura democrática, así como de los derechos y obligaciones de carácter político-electoral de los ciudadanos.

INFORMACIÓN OPERATIVA RELEVANTE

- Acuerdo del Consejo General de la Comisión Estatal Electoral por el que se determina para la elección extraordinaria en el municipio de General Zuazua, Nuevo León, lo relativo a: A) El lugar que ocupará la bodega electoral de este organismo comicial para el resguardo de la documentación y material electoral; B) Designación del personal autorizado para el acceso a la bodega electoral; y, C) Ratificación de la persona responsable de llevar el control de los folios de las boletas electorales que se distribuirán en cada mesa directiva de casilla y Anexo Único.
- Acuerdo del Consejo General de la Comisión Estatal Electoral por el que se emite la convocatoria para las y los ciudadanos interesados en acreditarse o, en su caso, ratificarse como observadoras y observadores electorales para la participación en el proceso electoral extraordinario en el municipio de General Zuazua, Nuevo León en cumplimiento al acuerdo INE/CG255/2020 y anexo único.
- Resolución CEE/CG/R/65/2021 del Consejo General de la Comisión Estatal Electoral por lo que se resuelve lo relativo al procedimiento ordinario sancionador identificado como POS-27/2021 y Anexo 1.
- Resolución CEE/CG/R/66/2021 del Consejo General de la Comisión Estatal Electoral por lo que se resuelve lo relativo al procedimiento ordinario sancionador identificado como POS-29/2021 y Anexo 1.
- Resolución CEE/CG/R/67/2021 del Consejo General de la Comisión Estatal Electoral por lo que se resuelve lo relativo al procedimiento ordinario sancionador identificado como POS-30/2021 y Anexo
- Acuerdo del Consejo General de la Comisión Estatal Electoral por el que se resuelve respecto al registro de las personas titulares sustitutas de la Presidencia y Secretaría General del Comité Directivo Estatal de Nuevo León del Partido Revolucionario Institucional, para la conclusión del periodo estatutario 2020-2024.
- Acuerdo del Consejo General de la Comisión Estatal Electoral por el que se resuelve lo relativo a la convocatoria para la acreditación de contralorías sociales ante la Comisión Estatal Electoral para el ejercicio 2022 y Anexo Único. (Voto Razonado que emite el Consejero Alfonso Roiz Elizondo).
- Acuerdo del Consejo General de la Comisión Estatal Electoral por el que se aprueba lo relativo a la implementación y funcionamiento del Sistema de información preliminar de resultados electorales (SIPRE) para la elección extraordinaria 2021 del Ayuntamiento de General Zuazua, Nuevo León y Anexos 1 y 2.
- Acuerdo del Consejo General de la Comisión Estatal Electoral por el que se resuelve para la elección extraordinaria del ayuntamiento de General Zuazua, Nuevo León, lo relativo a: a) La aplicación en lo conducente, de los Lineamientos para el desarrollo de las sesiones de cómputo para el proceso electoral 2020-2021, y la modificación de los plazos contenidos en los mismos; y b) La aplicación del cuaderno de consulta sobre votos válidos y nulos para el desarrollo de las sesiones de cómputo de Gubernatura, Diputaciones Locales y Ayuntamientos aprobado para la elección ordinaria 2020-2021.

Informe de Avance de Gestión Financiera Cuarto Trimestre 2021

- Acuerdo del Consejo General de la Comisión Estatal Electoral por el que se resuelve para la elección extraordinaria del ayuntamiento de General Zuazua, Nuevo León, lo relativo a: a) Topes de gastos de campaña; b) Financiamiento público para gastos de campaña correspondiente a los partidos políticos; c) Proveer lo necesario a fin de que las y los representantes de partidos políticos reciban alimentos el día de la jornada electoral; y, d) Modificación al límite de aportaciones privadas de los partidos políticos y Anexos 1, 2 y 3.
- Acuerdo del Consejo General de la Comisión Estatal Electoral por el que se resuelve la solicitud de sustitución de una candidatura para integrar el ayuntamiento de General Zuazua, presentada por la coalición “Juntos Haremos Historia en Nuevo León” para el proceso electoral extraordinario 2021.
- Acuerdo del Consejo General de la Comisión Estatal Electoral por el que se determina para la elección extraordinaria 2021 del ayuntamiento de General Zuazua, Nuevo León, lo relativo a: A) El diseño de la documentación y material electoral; B) La aplicación del Manual de supervisión y control de calidad para la impresión de la documentación para el proceso electoral 2020-2021; C) El líquido indeleble que se utilizará en la jornada electoral; y, D) La verificación de las medidas de seguridad de la documentación electoral y de la calidad del líquido indeleble y Anexos 1 y 2.
- Acuerdo del Consejo General de la Comisión Estatal Electoral por el que se determina para la elección extraordinaria 2021 del ayuntamiento de General Zuazua, Nuevo León, lo relativo a: A) La designación del personal que auxiliará en el procedimiento de conteo, sellado, agrupamiento e integración de las boletas electorales que se utilizarán en la jornada electoral del 07 de noviembre de 2021; y, B) La ratificación de los materiales didácticos para la capacitación respecto de los cómputos a realizar con posterioridad a la jornada electoral y Anexo Único.
- Acuerdo del Consejo General de la Comisión Estatal Electoral por el que se resuelve lo relativo al nombramiento de una persona integrante de la Dirección Estatal Ejecutiva del Partido de la Revolución Democrática en el Estado de Nuevo León.
- Acuerdo del Consejo General de la Comisión Estatal Electoral por el que se resuelven las solicitudes de sustitución de candidaturas para integrar el Ayuntamiento de General Zuazua, Nuevo León, presentadas por el partido Movimiento Ciudadano para el proceso electoral extraordinario 2021 y Anexo Único.
- Acuerdo del Consejo General de la Comisión Estatal Electoral por el que se resuelven las solicitudes de sustitución de candidaturas para integrar el ayuntamiento de General Zuazua, presentadas por el Partido Acción Nacional para el proceso electoral extraordinario 2021 y Anexo Único.
- Acuerdo del Consejo General de la Comisión Estatal Electoral por el que se ordena la impresión de las boletas electorales que se utilizarán en la elección extraordinaria 2021 del ayuntamiento de General Zuazua, Nuevo León, el 7 de noviembre de 2021.
- Acuerdo del Consejo General de la Comisión Estatal Electoral, por el que se resuelve lo relativo a las medidas para el resguardo de datos personales contenidos en las listas nominales de electores definitivas con fotografía, así como el procedimiento para la devolución de las mismas por parte de las representaciones de los partidos políticos, en el marco de la elección extraordinaria del ayuntamiento de General Zuazua, Nuevo León.

Informe de Avance de Gestión Financiera Cuarto Trimestre 2021

- Acuerdo del Consejo General de la Comisión Estatal Electoral, relativo a la designación del personal operativo para la recepción de paquetes electorales en la Comisión Municipal Electoral de General Zuazua, para la elección extraordinaria del Ayuntamiento del referido municipio y Anexo Único.
- Resolución CEE/CG/R/68/2021 del Consejo General de la Comisión Estatal Electoral por el que se resuelve lo relativo al Procedimiento Sancionador en materia de Transparencia de los partidos políticos, identificado como PSTPP-08/2021.
- Resolución CEE/CG/R/69/2021 del Consejo General de la Comisión Estatal Electoral por el que se resuelve lo relativo al Procedimiento Sancionador en materia de Transparencia de los partidos políticos, identificado como PSTPP-09/2020.
- Acuerdo del Consejo General de la Comisión Estatal Electoral, por el que se resuelve para la elección extraordinaria del ayuntamiento de General Zuazua, lo relativo a las encuestas por muestreo, sondeos de opinión, encuestas de salida y conteos rápidos no institucionales, durante el periodo de veda y el día de la jornada electoral.
- Acuerdo del Consejo General de la Comisión Estatal Electoral, por el que se resuelve lo relativo al registro de los integrantes del Comité Directivo Estatal del Partido Acción Nacional en Nuevo León para el periodo estatutario 2021-2024.
- Acuerdo del Consejo General de la Comisión Estatal Electoral, por el que se resuelve lo relativo a la solicitud de registro del otrora partido político nacional Fuerza por México como partido político local.
- Acuerdo del Consejo General de la Comisión Estatal Electoral, por el que se resuelven las solicitudes de sustitución de candidaturas para integrar el Ayuntamiento de General Zuazua, presentadas por el partido Movimiento Ciudadano para el proceso electoral extraordinario 2021 y Anexo Único.
- Acuerdo del Consejo General de la Comisión Estatal Electoral, por el que se resuelve lo relativo a la coordinación para los mecanismos de recolección de los paquetes electorales aprobados por el Consejo Distrital 07 del Instituto Nacional Electoral en el Estado de Nuevo León, para la elección extraordinaria 2021 del Ayuntamiento de General Zuazua y Anexo Único.
- Acuerdo del Consejo General de la Comisión Estatal Electoral por el que se resuelve para la elección extraordinaria de General Zuazua, lo relativo a la aprobación de: A) El personal auxiliar que apoyará en las tareas de los cómputos correspondientes; y, B) La aprobación del personal que fungirá como responsable de los grupos de trabajo que se formen en caso de recuento parcial o total y Anexo Único.
- Acuerdo del Consejo General de la Comisión Estatal Electoral, por el que se resuelve para la elección extraordinaria del ayuntamiento de General Zuazua, lo relativo a la aplicación en lo conducente, del protocolo para la búsqueda de paquetes electorales y expedientes de casilla no recibidos para el proceso electoral 2020-2021 y Anexo Único.
- Acuerdo del Consejo General de la Comisión Estatal Electoral, por el que se resuelve la solicitud de sustitución de una candidatura para integrar el ayuntamiento de General Zuazua, presentada por la coalición "Juntos Haremos Historia en Nuevo León" para el proceso electoral extraordinario 2021.
- Resolución CEE/CG/R/70/2021 del Consejo General de la Comisión Estatal Electoral por lo que se resuelve lo relativo al procedimiento ordinario sancionador identificado como POS-33/2021.

- Resolución CEE/CG/R/71/2021 del Consejo General de la Comisión Estatal Electoral por lo que se resuelve lo relativo al procedimiento ordinario sancionador identificado como POS-35/2021 y Anexo 1.
- Resolución CEE/CG/R/72/2021 del Consejo General de la Comisión Estatal Electoral por lo que se resuelve lo relativo al procedimiento ordinario sancionador identificado como POS-36/2021.
- Resolución CEE/CG/R/73/2021 del Consejo General de la Comisión Estatal Electoral por lo que se resuelve lo relativo al procedimiento ordinario sancionador identificado como POS-32/2021 y su acumulado POS-34/2021 y Anexo.
- Resolución CEE/CG/R/74/2021 del Consejo General de la Comisión Estatal Electoral por lo que se resuelve lo relativo al procedimiento ordinario sancionador identificado como POS-38/2021.
- Resolución CEE/CG/R/75/2021 del Consejo General de la Comisión Estatal Electoral por lo que se resuelve lo relativo al procedimiento ordinario sancionador identificado como POS-39/2021.
- Resolución CEE/CG/R/76/2021 del Consejo General de la Comisión Estatal Electoral por lo que se resuelve lo relativo al procedimiento ordinario sancionador identificado como POS-40/2021.
- Resolución CEE/CG/R/77/2021 del Consejo General de la Comisión Estatal Electoral por lo que se resuelve lo relativo al procedimiento ordinario sancionador identificado como POS-41/2021.
- Resolución CEE/CG/R/78/2021 del Consejo General de la Comisión Estatal Electoral por lo que se resuelve lo relativo al procedimiento ordinario sancionador identificado como POS-42/2021.
- Proyecto de acuerdo del Consejo General de la Comisión Estatal Electoral por el que se resuelve lo relativo a las solicitudes de registro presentadas por la ciudadanía del estado de Nuevo León para acreditarse como contraloras y contralores sociales de la Comisión Estatal Electoral para el ejercicio 2022.
- Resolución CEE/CG/R/79/2021 del Consejo General de la Comisión Estatal Electoral por lo que se resuelve lo relativo al procedimiento ordinario sancionador identificado como POS-31/2021.
- Acuerdo del Consejo General de la Comisión Estatal Electoral por el que se resuelve lo relativo a la emisión del Reglamento para la Constitución de Partidos Políticos Locales y Anexo Único.
- Acuerdo del Consejo General de la Comisión Estatal Electoral, relativo al calendario de sesiones ordinarias del año 2022.
- Acuerdo del Consejo General de la Comisión Estatal Electoral, por el que se resuelve lo relativo: a) La integración de las Comisiones Permanentes de la Comisión Estatal Electoral; b) La creación e integración de la Comisión Temporal de Normatividad; y c) La designación de la Consejería Instructora.
- Resolución CEE/CG/R/80/2021 del Consejo General de la Comisión Estatal Electoral por el que se resuelve lo relativo al Procedimiento Sancionador en materia de Transparencia de los partidos políticos, identificado como PSTPP-10/2021.

Informe de Avance de Gestión Financiera Cuarto Trimestre 2021

De conformidad a lo establecido en la Constitución Política del Estado Libre y Soberano de Nuevo León; la Ley de Administración Financiera para el Estado de Nuevo León; la Ley Orgánica de la Administración Pública para el Estado de Nuevo León; la Ley de Fiscalización Superior del Estado de Nuevo León y La Ley General de Contabilidad Gubernamental, el Ejecutivo y sus Organismos Descentralizados y Fideicomisos, así como las personas físicas o morales, públicas o privadas que reciban recursos públicos, deberán rendir su Cuenta Pública en forma anual al H. Congreso del Estado, en los términos y plazos que esta misma legislación establece. Por lo anterior, se emite el Informe de Gestión Financiera del Cuarto Trimestre 2021.

COMISION ESTATAL ELECTORAL INDICADORES DE GESTIÓN CUARTO TRIMESTRE 2021			
Tipo	Nombre	Período	Unidad de Medida
Programático	Captación de ingresos origen local	Al cierre del Cuarto Trimestre 2021	Porcentaje
Variables de Cálculo	Algoritmo	Indicador	Interpretación del resultado
IPFL = Ingresos provenientes de Fuentes locales IT = Ingresos Totales	$\frac{1,109,862,025}{1,114,073,151} \times 100$	99.622%	Muestra la razón porcentual que guardan los Ingresos provenientes de fuentes locales entre los Ingresos Totales
Meta 2021	Comportamiento (Indicador/Meta)	Resultados últimos X años	Gráfico

Informe de Avance de Gestión Financiera Cuarto Trimestre 2021



COMISIÓN ESTATAL ELECTORAL

INDICADORES DE GESTION

INDICADOR	OBJETIVO	UNIDAD DE MEDIDAS	AÑO 2020	RESULTADO TRIMESTRAL 2021				TOTAL
				PRIMERO	SEGUNDO	TERCERO	CUARTO	
Sesión ordinaria y extraordinaria	12	Sesiones	51	31	35	15	19	100
Acuerdos	-	Acuerdos	102	113	142	29	44	328
Ciudadanos y menores de edad integrados en forma directa a programas y/o actividades de promoción y difusión de la cultura democrática.	1,700,000	Personas	105,109	285,378	2,349,758	17,722	520,920	3,173,778

Información Contable

Informe de Avance de Gestión Financiera Cuarto Trimestre 2021

COMISION ESTATAL ELECTORAL Estado de Actividades DEL 01 DE ENERO AL 31 DE DICIEMBRE, 2021 Y 2020		
	2021	2020
INGRESOS Y OTROS BENEFICIOS		
Ingresos de la Gestión:	0	0
Impuestos	0	0
Cuotas y Aportaciones de Seguridad Social	0	0
Contribuciones de Mejoras	0	0
Derechos	-	0
Productos	0	0
Aprovechamientos	0	0
Ingresos por Venta de Bienes y Prestación de Servicios	0	0
Participaciones, Aportaciones, Convenio, Incentivos, Derivados de la Colaboración Fiscal, Fondos Distintos de Aportaciones, Transferencias, Asignaciones, Subsidios y Subvenciones y Pensiones y Jubilaciones	1,109,862,025	477,987,430
Participaciones, Aportaciones, Convenio, Incentivos, Derivados de la Colaboración Fiscal y Fondos Distintos de Aportaciones.	0	0
Transferencia, Asignaciones, Subsidios y Subvenciones, y Pensiones y Jubilaciones	1,109,862,025	477,987,430
Otros Ingresos y Beneficios	4,211,126	3,414,736
Ingresos Financieros	3,443,315	1,315,329
Incremento por Variación de Inventarios	0	0
Disminución del Exceso de Estimaciones por Pérdida o Deterioro u Obsolescencia	0	0
Disminución del Exceso de Provisiones	0	0
Otros Ingresos y Beneficios Varios	767,811	2,099,407
Total de Ingresos y Otros Beneficios	1,114,073,151	481,402,166
GASTOS Y OTRAS PÉRDIDAS		
Gastos de Funcionamiento	730,395,796	230,587,236
Servicios Personales	299,885,906	154,829,752
Materiales y Suministros	237,797,218	4,473,193
Servicios Generales	192,712,672	71,284,292
Transferencia, Asignaciones, Subsidios y Otras Ayudas	379,601,696	229,712,194
Transferencias Internas y Asignaciones al Sector Público	0	0
Transferencias al Resto del Sector Público	0	0
Subsidios y Subvenciones	0	0
Ayudas Sociales	379,601,696	229,712,194
Pensiones y Jubilaciones	0	0
Transferencias a Fideicomisos, Mandatos y Contratos Análogos	0	0
Transferencias a la Seguridad Social	0	0
Donativos	0	0
Transferencias al Exterior	0	0
Participaciones y Aportaciones	0	0
Participaciones	0	0
Aportaciones	0	0
Convenios	0	0
Intereses, Comisiones y Otros Gastos de la Deuda Pública	0	0
Intereses de la Deuda Pública	0	0
Comisiones de la Deuda Pública	0	0
Gastos de la Deuda Pública	0	0
Costo por Coberturas	0	0
Apoyos Financieros	0	0
Otros Gastos y Pérdidas Extraordinarias	11,887,624	22,479,452
Estimaciones, Depreciaciones, Deterioros, Obsolescencia y Amortizaciones	11,501,221	15,240,976
Provisiones	386,403	7,208,553
Disminución de Inventarios	0	0
Aumento por Insuficiencia de Estimaciones por Pérdida o Deterioro y Obsolescencia	0	0
Aumento por Insuficiencia de Provisiones	0	0
Otros Gastos	0	29,923
Inversión Pública	0	0
Inversión Pública no Capitalizable	0	0
Total de Gastos y Otras Pérdidas	1,121,885,115	482,778,883
Resultados del Ejercicio (Ahorro/Desahorro)	(7,811,965)	(1,376,717)

Bajo protesta de decir verdad declaramos que los Estados Financieros y sus Notas son razonablemente correctos y responsabilidad del emisor.

Mtro. Luigui Villegas Alarcón
 Consejero Presidente Provisional


Dr. Manuel Rubén Domínguez Mena
 Director de Administración

Informe de Avance de Gestión Financiera Cuarto Trimestre 2021

COMISION ESTATAL ELECTORAL					
Estado de Situación Financiera					
AL 31 DE DICIEMBRE, 2021 Y 2020					
ACTIVO	2021	2020	PASIVO	2021	2020
Activo Circulante			Pasivo Circulante		
Efectivo y Equivalentes	25,759,955	48,027,042	Cuentas por Pagar a Corto Plazo	19,121,636	24,097,726
Derechos a Recibir Efectivo o Equivalentes	1,444,787	1,227,907	Documentos por Pagar a Corto Plazo	0	0
Derechos a Recibir Bienes o Servicios	1,664,429	3,436,100	Porción a Corto Plazo de la Deuda Pública a Largo Plazo	0	0
Inventarios	0	0	Títulos y Valores a Corto Plazo	0	0
Almacenes	0	0	Pasivos Diferidos a Corto Plazo	0	0
Estimación por Pérdida o Deterioro de Activos Circulantes	0	0	Fondos y Bienes de Terceros en Garantía y/o Administración a Corto Plazo	0	0
Otros Activos Circulantes	585,768	864,972	Provisiones a Corto Plazo	0	0
<i>Total de Activos Circulantes</i>	<i>29,454,939</i>	<i>53,556,020</i>	Otros Pasivos a Corto Plazo	0	0
Activo No Circulante			<i>Total de Pasivos Circulantes</i>	<i>19,121,636</i>	<i>24,097,726</i>
Inversiones Financieras a Largo Plazo	0	0	Pasivo No Circulante		
Derechos a Recibir Efectivo o Equivalentes a Largo Plazo	0	0	Cuentas por Pagar a Largo Plazo	102,584	0
Bienes Inmuebles, Infraestructura y Construcciones en Proceso	174,128,713	169,821,092	Documentos por Pagar a Largo Plazo	0	0
Bienes Muebles	119,733,701	100,573,430	Deuda Pública a Largo Plazo	0	0
Activos Intangibles	11,016,490	11,016,490	Pasivos Diferidos a Largo Plazo	0	0
Depreciación, Deterioro y Amortización Acumulada de Bienes	(113,418,330)	(115,953,412)	Fondos y Bienes de Terceros en Garantía y/o en Administración a Largo Plazo	0	0
Activos Diferidos	0	0	Provisiones a Largo Plazo	20,863,832	19,851,567
Estimación por Pérdida o Deterioro de Activos no Circulantes	0	0	<i>Total de Pasivos No Circulantes</i>	<i>20,966,416</i>	<i>19,851,567</i>
Otros Activos no Circulantes	0	0	Total del Pasivo	40,088,052	43,949,293
<i>Total de Activos No Circulantes</i>	<i>191,460,575</i>	<i>165,457,600</i>	HACIENDA PÚBLICA/PATRIMONIO		
Total del Activo	220,915,514	219,013,620	<i>Hacienda Pública/Patrimonio Contribuido</i>		
			Aportaciones	0	0
			Donaciones de Capital	4	4
			Actualización de la Hacienda Pública/Patrimonio	12,109,316	12,109,316
			<i>Hacienda Pública/Patrimonio Generado</i>		
			Resultados del Ejercicio (Ahorro/ Desahorro)	(7,811,965)	(1,376,717)
			Resultados de Ejercicios Anteriores	172,790,991	174,161,175
			Revalúos	0	0
			Reservas	0	0
			Rectificaciones de Resultados de Ejercicios Anteriores	3,739,116	(9,829,450)
			<i>Exceso o Insuficiencia en la Actualización de la Hacienda Pública/Patrimonio</i>		
			Resultado por Posición Monetaria	0	0
			Resultado por Tenencia de Activos no Monetarios	0	0
			<i>Total Hacienda Pública/Patrimonio</i>	<i>180,827,462</i>	<i>175,064,327</i>
			Total del Pasivo y Hacienda Pública/Patrimonio	220,915,514	219,013,620

Bajo protesta de decir verdad declaramos que los Estados Financieros y sus Notas son razonablemente correctos y responsabilidad del emisor.


Mtro. Luigui Villegas Alarcón
Consejero Presidente Provisional


Dr. Manuel Rubén Domínguez Mena
Director de Administración

Informe de Avance de Gestión Financiera Cuarto Trimestre 2021

COMISION ESTATAL ELECTORAL		
Estado de Cambios en la Situación Financiera		
DEL 01 DE ENERO AL 31 DE DICIEMBRE 2021		
	Origen	Aplicación
ACTIVO		
Activo Circulante	24,317,962	216,880
Efectivo y Equivalentes	22,267,087	0
Derechos a Recibir Efectivo o Equivalentes	0	216,880
Derechos a Recibir Bienes o Servicios	1,771,671	0
Inventarios	0	0
Almacenes	0	0
Estimación por Pérdida o Deterioro de Activos Circulantes	0	0
Otros Activos Circulantes	279,204	0
Activo No Circulante	0	26,002,975
Inversiones Financieras a Largo Plazo	0	0
Derechos a Recibir Efectivo o Equivalentes a Largo Plazo	0	0
Bienes Inmuebles, Infraestructura y Construcciones en Proceso	0	4,307,622
Bienes Muebles	0	19,160,272
Activos Intangibles	0	0
Depreciación, Deterioro y Amortización Acumulada de Bienes	0	2,535,082
Activos Diferidos	0	0
Estimación por Pérdida o Deterioro de Activos no Circulantes	0	0
Otros Activos no Circulantes	0	0
PASIVO		
Pasivo Circulante	0	4,976,091
Cuentas por Pagar a Corto Plazo	0	4,976,091
Documentos por Pagar a Corto Plazo	0	0
Porción a Corto Plazo de la Deuda Pública a Largo Plazo	0	0
Títulos y Valores a Corto Plazo	0	0
Pasivos Diferidos a Corto Plazo	0	0
Fondos y Bienes de Terceros en Garantía y/o Administraciones a Corto Plazo	0	0
Provisiones a Corto Plazo	0	0
Otros Pasivos a Corto Plazo	0	0
Pasivo No Circulante	1,114,849	0
Cuentas por Pagar a Largo Plazo	102,584	0
Documentos por Pagar a Largo Plazo	0	0
Deuda Pública a Largo Plazo	0	0
Pasivos Diferidos a Largo Plazo	0	0
Fondos y Bienes de Terceros en Garantía y/o en Administración a Largo Plazo	0	0
Provisiones a Largo Plazo	1,012,265	0
HACIENDA PUBLICA/PATRIMONIO		
Hacienda Pública/Patrimonio Contribuido	0	0
Aportaciones	0	0
Donaciones de Capital	0	0
Actualización de la Hacienda Pública/Patrimonio	0	0
Hacienda Pública/Patrimonio Generado	13,568,567	7,805,432
Resultados del Ejercicio (Ahorro/ Desahorro)	0	6,435,248
Resultados de Ejercicios Anteriores	0	1,370,184
Revalúos	0	0
Reservas	0	0
Rectificaciones de Resultados de Ejercicios Anteriores	13,568,567	0
Exceso o Insuficiencia en la Actualización de la Hacienda Pública/Patrimonio	0	0
Resultado por Posición Monetaria	0	0
Resultado por Tenencia de Activos no Monetarios	0	0

Bajo protesta de decir verdad declaramos que los Estados Financieros y sus Notas son razonablemente correctos y responsabilidad del emisor.

Mtro. Luigui Villegas Alarcón
Consejero Presidente Provisional

Dr. Manuel Rubén Domínguez Mena
Director de Administración

Informe de Avance de Gestión Financiera Cuarto Trimestre 2021

COMISION ESTATAL ELECTORAL					
Estado Analítico del Activo					
DEL 01 DE ENERO AL 31 DE DICIEMBRE 2021					
Concepto	Saldo Inicial 1	Cargos del Periodo 2	Abonos del Periodo 3	Saldo Final 4 (1+2-3)	Variación del Periodo (4-1)
ACTIVO	219,013,620	4,570,871,521	4,568,969,627	220,915,514	1,901,894
<i>Activo Circulante</i>	53,556,020	4,528,324,483	4,552,425,565	29,454,939	(24,101,082)
Efectivo y Equivalentes	48,027,042	2,817,387,038	2,839,654,125	25,759,955	(22,267,087)
Derechos a Recibir Efectivo o Equivalentes	1,227,907	1,171,874,368	1,171,657,488	1,444,787	216,880
Derechos a Recibir Bienes o Servicios	3,436,100	233,785,236	235,556,906	1,664,429	(1,771,671)
Inventarios	0	0	0	0	0
Almacenes	0	304,573,945	304,573,945	0	0
Estimación por Pérdida o Deterioro de Activos Circulantes	0	0	0	0	0
Otros Activos Circulantes	864,972	703,897	983,101	585,768	(279,204)
<i>Activo No Circulante</i>	165,457,600	42,547,037	16,544,062	191,460,575	26,002,975
Inversiones Financieras a Largo Plazo	0	0	0	0	0
Derechos a Recibir Efectivo o Equivalentes a Largo Plazo	0	0	0	0	0
Bienes Inmuebles, Infraestructura y Construcciones en Proceso	169,821,092	7,174,062	2,866,441	174,128,713	4,307,622
Bienes Muebles	100,573,430	21,161,855	2,001,584	119,733,701	19,160,272
Activos Intangibles	11,016,490	83,155	83,155	11,016,490	0
Depreciación, Deterioro y Amortización Acumulada de Bienes	(115,953,412)	14,127,965	11,592,883	(113,418,330)	2,535,082
Activos Diferidos	0	0	0	0	0
Estimación por Pérdida o Deterioro de Activos no Circulantes	0	0	0	0	0
Otros Activos no Circulantes	0	0	0	0	0

Bajo protesta de decir verdad declaramos que los Estados Financieros y sus Notas son razonablemente correctos y responsabilidad del emisor.

Mtro. Luigui Villegas Alarcón
 Consejero Presidente Provisional

Dr. Manuel Rubén Domínguez Mena
 Director de Administración

Informe de Avance de Gestión Financiera Cuarto Trimestre 2021

COMISION ESTATAL ELECTORAL				
Estado Analítico de la Deuda y Otros Pasivos				
DEL 01 DE ENERO AL 31 DE DICIEMBRE 2021				
Denominación de las Deudas	Moneda de Contratación	Institución o País Acreedor	Saldo Inicial del Periodo	Saldo Final del Periodo
DEUDA PÚBLICA				
Corto Plazo				
Deuda Interna				
Instituciones de Crédito			0	0
Títulos y Valores			0	0
Arrendamientos Financieros			0	0
Deuda Externa				
Organismos Financieros Internacionales			0	0
Deuda Bilateral			0	0
Títulos y Valores			0	0
Arrendamientos Financieros			0	0
<i>Subtotal Corto Plazo</i>			0	0
Largo Plazo				
Deuda Interna				
Instituciones de Crédito			0	0
Títulos y Valores			0	0
Arrendamientos Financieros			0	0
Deuda Externa				
Organismos Financieros Internacionales			0	0
Deuda Bilateral			0	0
Títulos y Valores			0	0
Arrendamientos Financieros			0	0
<i>Subtotal Largo Plazo</i>			0	0
Otros Pasivos			43,949,293	40,088,052
Total Deuda y Otros Pasivos			43,949,293	40,088,052

Bajo protesta de decir verdad declaramos que los Estados Financieros y sus Notas son razonablemente correctos y responsabilidad del emisor.



Mtro. Luigui Villegas Alarcón
Consejero Presidente Provisional



Dr. Manuel Rubén Domínguez Mena
Director de Administración

Informe de Avance de Gestión Financiera Cuarto Trimestre 2021

COMISION ESTATAL ELECTORAL Estado de Variación en la Hacienda Pública DEL 01 DE ENERO AL 31 DE DICIEMBRE 2021					
Concepto	Hacienda Pública / Patrimonio Contribuido	Hacienda Pública / Patrimonio Generado de Ejercicios Anteriores	Hacienda Pública / Patrimonio Generado del Ejercicio	Ajustes por Cambios de Valor	Total
Hacienda Pública / Patrimonio Contribuido Neto de 2020	12,109,320				12,109,320
Aportaciones	0				0
Donaciones de Capital	4				4
Actualización de la Hacienda Pública/Patrimonio	12,109,316				12,109,316
Hacienda Pública / Patrimonio Generado Neto de 2020		164,331,724	(1,376,717)		162,955,007
Resultados del Ejercicio (Ahorro/Desahorro)			(1,376,717)		(1,376,717)
Resultados de Ejercicios Anteriores		174,161,175			174,161,175
Revalúos					
Reservas					
Rectificaciones de Resultados de Ejercicios Anteriores		(9,829,450)			(9,829,450)
Exceso o Insuficiencia en la Actualización de la Hacienda Pública / Patrimonio Neto de 2020					
Resultado por Posición Monetaria					
Resultado por Tenencia de Activos no Monetarios					
Hacienda Pública / Patrimonio Neto Final de 2020	12,109,320	164,331,724	(1,376,717)	0	175,064,327
Cambios en la Hacienda Pública / Patrimonio Contribuido Neto de 2021	0				0
Aportaciones	0				0
Donaciones de Capital	0				0
Actualización de la Hacienda Pública/Patrimonio	0				0
Variaciones de la Hacienda Pública / Patrimonio Generado Neto de 2021		(1,370,184)	7,133,319		5,763,135
Resultados del Ejercicio (Ahorro/Desahorro)			(7,811,965)		(7,811,965)
Resultados de Ejercicios Anteriores		(1,370,184)	1,376,717		6,533
Revalúos			0		0
Reservas			0		0
Rectificaciones de Resultados de Ejercicios Anteriores			13,568,567		13,568,567
Cambios en el Exceso o Insuficiencia en la Actualización de la Hacienda Pública / Patrimonio Neto de 2021				0	0
Resultado por Posición Monetaria				0	0
Resultado por Tenencia de Activos no Monetarios				0	0
Hacienda Pública / Patrimonio Neto Final de 2021	12,109,320	162,961,540	5,756,602	0	180,827,462

Bajo protesta de decir verdad declaramos que los Estados Financieros y sus Notas son razonablemente correctos y responsabilidad del emisor.



 Mtro. Luigui Villegas Alarcón
 Consejero Presidente Provisional



 Dr. Manuel Rubén Domínguez Mena
 Director de Administración

Informe de Avance de Gestión Financiera Cuarto Trimestre 2021

COMISION ESTATAL ELECTORAL Estado de Flujos de Efectivo DEL 01 DE ENERO AL 31 DE DICIEMBRE 2021			2021	2020
Concepto			2021	2020
Flujos de Efectivo de las Actividades de Operación				
Origen			1,114,073,151	481,402,166
	Impuestos		0	0
	Cuotas y Aportaciones de Seguridad Social		0	0
	Contribuciones de mejoras		0	0
	Derechos		0	0
	Productos		0	0
	Aprovechamientos		0	0
	Ingresos por Venta de Bienes y Prestacion de Servicios		0	0
	Participaciones, Aportaciones, Convenio, Incentivos, Derivados de la Colaboracion Fiscal y Fondos Distintos de Aportaciones.		0	0
	Transferencia, Asignaciones, Subsidios y Subvenciones, y Pensiones y Jubilaciones		1,109,862,025	477,987,430
	Otros Orígenes de Operación		4,211,126	3,414,736
Aplicación			1,112,872,345	482,067,713
	Servicios Personales		299,885,906	154,829,752
	Materiales y Suministros		237,797,218	4,473,193
	Servicios Generales		192,712,672	71,284,292
	Transferencias Internas y Asignaciones al Sector Público		0	0
	Transferencias al resto del Sector Público		0	0
	Subsidios y Subvenciones		0	0
	Ayudas Sociales		379,601,696	229,712,194
	Pensiones y Jubilaciones		0	0
	Transferencias a Fidelcomisos, Mandatos y Contratos Análogos		0	0
	Transferencias a la Seguridad Social		0	0
	Donativos		0	0
	Transferencias al Exterior		0	0
	Participaciones		0	0
	Aportaciones		0	0
	Convenios		0	0
	Otras Aplicaciones de Operación		2,874,853	21,768,282
Flujos Netos de Efectivo por Actividades de Operación			1,200,806	(665,547)
Flujos de Efectivo de las Actividades de Inversión				
Origen			0	0
	Bienes Inmuebles, Infraestructura y Construcciones en Proceso		0	0
	Bienes Muebles		0	0
	Otros Orígenes de Inversión		0	0
Aplicación			23,467,893	(12,720,125)
	Bienes Inmuebles, Infraestructura y Construcciones en Proceso		4,307,622	1,905,698
	Bienes Muebles		19,160,272	(14,619,371)
	Otras Aplicaciones de Inversión		0	(6,451)
Flujos Netos de Efectivo por Actividades de Inversión			(23,467,893)	12,720,125
Flujo de Efectivo de las Actividades de Financiamiento				
Origen			0	0
	Endeudamiento Neto		0	0
	Interno		0	0
	Externo		0	0
	Otros Orígenes de Financiamiento		0	0
Aplicación			0	0
	Servicios de la Deuda		0	0
	Interno		0	0
	Externo		0	0
	Otras Aplicaciones de Financiamiento		0	0
Flujos netos de Efectivo por Actividades de Financiamiento			0	0
Incremento/Disminución Neta en el Efectivo y Equivalentes al Efectivo			(22,267,087)	12,054,578
Efectivo y Equivalentes al Efectivo al Inicio del Ejercicio			48,027,042	35,972,464
Efectivo y Equivalentes al Efectivo al Final del Ejercicio			25,759,955	48,027,042

Bajo protesta de decir verdad declaramos que los Estados Financieros y sus Notas son razonablemente correctos y responsabilidad del emisor.


Mtro. Luigui Villegas Alarcón
Consejero Presidente Provisional


Dr. Manuel Rubén Domínguez Mena
Director de Administración

Informe de Pasivos Contingentes

COMISION ESTATAL ELECTORAL Informes sobre Pasivos Contingentes DEL 01 DE ENERO AL 31 DE DICIEMBRE 2021 (Pesos)		
Código	Descripción del Pasivo	Valor

El organismo durante este periodo no cuenta con Pasivos Contingentes.

Información Presupuestaria

Informe de Avance de Gestión Financiera Cuarto Trimestre 2021

COMISION ESTATAL ELECTORAL Estado Analítico de Ingresos DEL 01 DE ENERO AL 31 DE DICIEMBRE 2021						
Rubro de Ingresos	Ingreso					Diferencia
	Estimado	Ampliaciones y Reducciones	Modificado	Devengado	Recaudado	
	(1)	(2)	(3= 1 + 2)	(4)	(5)	
Impuestos	0	0	0	0	0	0
Cuotas y Aportaciones de Seguridad Social	0	0	0	0	0	0
Contribuciones de Mejoras	0	0	0	0	0	0
Derechos	0	0	0	0	0	0
Productos	0	0	0	0	0	0
Aprovechamientos	0	0	0	0	0	0
Ingresos por Ventas de Bienes Prestacion de Servicios y Otros Ingresos	0	0	0	0	0	0
Participaciones, Aportaciones, Convenios, Incentivos Derivados de la Colaboracion Fiscal y Fondos Distintos de Aportaciones	0	0	0	0	0	0
Transferencias, Asignaciones, Subsidios y Subvenciones, y Pensiones Y Jubilaciones	976,862,025	133,000,000	1,109,862,025	1,109,862,025	1,109,862,025	133,000,000
Ingresos Derivados de Financiamientos	0	0	0	0	0	0
Total	976,862,025	133,000,000	1,109,862,025	1,109,862,025	1,109,862,025	133,000,000
Ingresos excedentes						
Estado Analítico de Ingresos Por Fuente de Financiamiento						
	Ingreso					Diferencia
	Estimado	Ampliaciones y Reducciones	Modificado	Devengado	Recaudado	
	(1)	(2)	(3= 1 + 2)	(4)	(5)	
Ingresos del Poder Ejecutivo Federal o Estatal y de los Municipios						
Impuestos			0	0	0	0
Cuotas y Aportaciones de Seguridad Social	0	0	0	0	0	0
Contribuciones de Mejoras	0	0	0	0	0	0
Derechos	0	0	0	0	0	0
Productos(1)	0	0	0	0	0	0
Aprovechamientos (1)	0	0	0	0	0	0
Participaciones, Aportaciones, Convenios, Incentivos Derivados de la Colaboracion Fiscal y Fondos Distintos de Aportaciones	0	0	0	0	0	0
Transferencias, Asignaciones, Subsidios y Subvenciones, y Pensiones Y Jubilaciones	0	0	0	0	0	0
Ingresos de los Entes Publicos de los Poderes Legislativo y Judicial de los Organos Autonomos y del Sector Paraestatal o Paramunicipal, así como de las Empresas Productivas del Estado.						
Cuotas y Aportaciones de Seguridad Social			0	0	0	0
Productos(1)	0	0	0	0	0	0
Ingresos por Ventas de Bienes Prestacion de Servicios y Otros Ingresos (3)	0	0	0	0	0	0
Transferencias, Asignaciones, Subsidios y Subvenciones, y Pensiones Y Jubilaciones	976,862,025	133,000,000	1,109,862,025	1,109,862,025	1,109,862,025	133,000,000
Ingresos derivados de financiamiento						
Ingresos Derivados de Financiamientos	0	0	0	0	0	0
Total	976,862,025	133,000,000	1,109,862,025	1,109,862,025	1,109,862,025	133,000,000
Ingresos excedentes						

Informe de Avance de Gestión Financiera Cuarto Trimestre 2021



COMISION ESTATAL ELECTORAL						
Estado Analítico del Ejercicio del Presupuesto de Egresos						
Clasificación Administrativa						
DEL 01 DE ENERO AL 31 DE DICIEMBRE 2021						
Concepto	Egresos					Subejercido
	Aprobado	Ampliaciones/ (Reducciones)	Modificado	Devengado	Pagado	
	1	2	3 = (1 + 2)	4	5	6 = (3 - 4)
COMISION ESTATAL ELECTORAL	976,862,025	165,963,883	1,142,825,908	1,133,796,617	1,128,259,465	9,029,291
Total del Gasto	976,862,025	165,963,883	1,142,825,908	1,133,796,617	1,128,259,465	9,029,291

Informe de Avance de Gestión Financiera Cuarto Trimestre 2021

COMISION ESTATAL ELECTORAL						
Estado Analítico del Ejercicio del Presupuesto de Egresos						
Clasificación por Objeto del Gasto (Capítulo y Concepto)						
DEL 01 DE ENERO AL 31 DE DICIEMBRE 2021						
Concepto	Egresos					Subejercicio
	Aprobado	Ampliaciones/ (Reducciones)	Modificado	Devengado	Pagado	
	1	2	3 = (1 + 2)	4	5	6 = (3 - 4)
Servicios Personales	267,644,385	32,241,521	299,885,906	299,885,906	299,836,734	(0)
Remuneraciones al Personal de Carácter Permanente	88,197,276	(2,080,956)	86,116,320	86,116,320	86,116,320	0
Remuneraciones al Personal de Carácter Transitorio	65,970,983	33,643,099	99,614,082	99,614,082	99,592,742	(0)
Remuneraciones Adicionales y Especiales	18,748,407	(21,810)	18,726,598	18,726,598	18,725,196	(0)
Seguridad Social	32,544,065	3,031,473	35,575,538	35,575,538	35,572,899	0
Otras Prestaciones Sociales y Económicas	62,183,653	(2,330,285)	59,853,369	59,853,369	59,829,576	0
Previsiones	0	0	0	0	0	0
Pago de Estímulos a Servidores Públicos	0	0	0	0	0	0
Materiales y Suministros	178,353,453	59,548,479	237,901,931	237,797,218	237,535,216	104,713
Materiales de Administración, Emisión de Documentos y Artículos Oficiales	174,623,375	53,250,424	227,873,799	227,845,699	227,583,697	28,100
Alimentos y Utensilios	0	0	0	0	0	0
Materias Primas y Materiales de Producción y Comercialización	0	0	0	0	0	0
Materiales y Artículos de Construcción y de Reparación	0	411,793	411,793	347,779	347,779	64,013
Productos Químicos, Farmacéuticos y de Laboratorio	0	3,355	3,355	3,355	3,355	0
Combustibles, Lubricantes y Aditivos	3,730,077	(344,382)	3,385,695	3,385,695	3,385,695	0
Vestuario, Blancos, Prendas de Protección y Artículos Deportivos	0	5,428,684	5,428,684	5,428,684	5,428,684	0
Materiales y Suministros Para Seguridad	0	0	0	0	0	0
Herramientas, Refacciones y Accesorios Menores	0	798,606	798,606	786,006	786,006	12,600
Servicios Generales	144,503,181	55,602,212	200,105,393	192,712,672	189,195,681	7,392,722
Servicios Básicos	16,735,352	261,494	16,996,846	15,771,053	15,710,510	1,225,792
Servicios de Arrendamiento	15,123,194	632,978	15,756,172	15,756,172	15,710,510	0
Servicios Profesionales, Científicos, Técnicos y Otros Servicios	13,074,707	11,043,740	24,118,447	23,927,627	23,035,278	190,820
Servicios Financieros, Bancarios y Comerciales	819,259	998,091	1,817,350	1,817,350	1,692,595	0
Servicios de Instalación, Reparación, Mantenimiento y Conservación	23,407,417	9,727,997	33,135,414	32,622,993	32,507,208	512,421
Servicios de Comunicación Social y Publicidad.	27,326,547	17,380,476	44,707,024	44,607,024	43,424,363	100,000
Servicios de Traslado y Viáticos	4,736,093	(892,861)	3,843,233	3,843,233	3,843,233	0
Servicios Oficiales	1,726,065	(1,584,317)	141,748	141,748	141,748	0
Otros Servicios Generales	41,554,547	18,034,614	59,589,161	54,225,472	53,729,803	5,363,689
Transferencias, Asignaciones, Subsidios y Otras Ayudas	375,360,006	4,241,690	379,601,696	379,601,696	378,667,044	0
Transferencias Internas y Asignaciones al Sector Público	0	0	0	0	0	0
Transferencias al Resto del Sector Público	375,360,006	(375,360,006)	0	0	0	0
Subsidios y Subvenciones	0	0	0	0	0	0
Ayudas Sociales	0	379,601,696	379,601,696	379,601,696	378,667,044	0
Pensiones y Jubilaciones	0	0	0	0	0	0
Transferencias a Fideicomisos, Mandatos y Otros Análogos	0	0	0	0	0	0
Transferencias a la Seguridad Social	0	0	0	0	0	0
Donativos	0	0	0	0	0	0
Transferencias al Exterior	0	0	0	0	0	0
Bienes Muebles, Inmuebles e Intangibles	11,001,000	14,329,982	25,330,982	23,799,126	23,024,791	1,531,856
Mobiliario y Equipo de Administración	3,745,000	727,031	4,472,031	4,324,711	4,017,798	147,320
Mobiliario y Equipo Educativo y Recreativo	0	519,403	519,403	519,403	519,403	0
Equipo e Instrumental Médico y de Laboratorio	0	0	0	0	0	0
Vehículos y Equipo de Transporte	0	1,384,536	1,384,536	0	0	1,384,536
Equipo de Defensa y Seguridad	0	0	0	0	0	0
Maquinaria, Otros Equipos y Herramientas	7,256,000	7,391,391	14,647,391	14,647,391	14,179,969	0
Activos Biológicos	0	0	0	0	0	0
Bienes Inmuebles	0	4,307,622	4,307,622	4,307,622	4,307,622	0
Activos Intangibles	0	0	0	0	0	0
Inversión Pública	0	0	0	0	0	0
Obra Pública en Bienes de Dominio Público	0	0	0	0	0	0
Obra Pública en Bienes Propios	0	0	0	0	0	0
Proyectos Productivos y Acciones de Fomento	0	0	0	0	0	0
Inversiones Financieras y Otras Provisiones	0	0	0	0	0	0
Inversiones Para el Fomento de Actividades Productivas.	0	0	0	0	0	0
Acciones y Participaciones de Capital	0	0	0	0	0	0
Compra de Títulos y Valores	0	0	0	0	0	0
Concesión de Préstamos	0	0	0	0	0	0
Inversiones en Fideicomisos, Mandatos y Otros Análogos	0	0	0	0	0	0
Otras Inversiones Financieras	0	0	0	0	0	0
Provisiones para Contingencias y Otras Erogaciones Especiales	0	0	0	0	0	0
Participaciones y Aportaciones	0	0	0	0	0	0
Participaciones	0	0	0	0	0	0
Aportaciones	0	0	0	0	0	0
Convenios	0	0	0	0	0	0
Deuda Pública	0	0	0	0	0	0
Amortización de la Deuda Pública	0	0	0	0	0	0
Intereses de la Deuda Pública	0	0	0	0	0	0
Comisiones de la Deuda Pública	0	0	0	0	0	0
Gastos de la Deuda Pública	0	0	0	0	0	0
Costo por Coberturas	0	0	0	0	0	0
Apoyos Financieros	0	0	0	0	0	0
Adeudos de Ejercicios Fiscales Anteriores (Adefas)	0	0	0	0	0	0
Total del Gasto	976,862,025	165,963,883	1,142,825,908	1,133,796,617	1,128,259,465	9,029,291

Informe de Avance de Gestión Financiera Cuarto Trimestre 2021

COMISION ESTATAL ELECTORAL						
Estado Analítico del Ejercicio del Presupuesto de Egresos						
Clasificación Económica (por Tipo de Gasto)						
DEL 01 DE ENERO AL 31 DE DICIEMBRE 2021						
Concepto	Egresos					Subejercicio
	Aprobado	Ampliaciones/ (Reducciones)	Modificado	Devengado	Pagado	
	1	2	3 = (1 + 2)	4	5	
Gasto Corriente	965,861,025	151,633,902	1,117,494,927	1,109,997,491	1,105,234,674	7,497,435
Gasto de Capital	11,001,000	14,329,982	25,330,982	23,799,126	23,024,791	1,531,856
Amortización de la Deuda y Disminución de Pasivos	0	0	0	0	0	0
Pensiones y Jubilaciones	0	0	0	0	0	0
Participaciones	0	0	0	0	0	0
Total del Gasto	976,862,025	165,963,883	1,142,825,908	1,133,796,617	1,128,259,465	9,029,291

Informe de Avance de Gestión Financiera Cuarto Trimestre 2021

COMISION ESTATAL ELECTORAL						
Estado Analítico del Ejercicio del Presupuesto de Egresos						
Clasificación Funcional (Finalidad y Función)						
DEL 01 DE ENERO AL 31 DE DICIEMBRE 2021						
Concepto	Egresos					Subejercicio 6 = (3 - 4)
	Aprobado	Ampliaciones/ (Reducciones)	Modificado	Devengado	Pagado	
	1	2	3 = (1 + 2)	4	5	
Gobierno						
Legislación	0	0	0	0	0	0
Justicia	0	0	0	0	0	0
Coordinación de la Política de Gobierno	976,862,025	165,963,883	1,142,825,908	1,133,796,617	1,128,259,465	9,029,291
Relaciones Exteriores	0	0	0	0	0	0
Asuntos Financieros y Hacendarios	0	0	0	0	0	0
Seguridad Nacional	0	0	0	0	0	0
Asuntos de Orden Público y de Seguridad Interior	0	0	0	0	0	0
Otros Servicios Generales	0	0	0	0	0	0
Desarrollo Social						
Protección Ambiental	0	0	0	0	0	0
Vivienda y Servicios a la Comunidad	0	0	0	0	0	0
Salud	0	0	0	0	0	0
Recreación, Cultura y Otras Manifestaciones Sociales	0	0	0	0	0	0
Educación	0	0	0	0	0	0
Protección Social	0	0	0	0	0	0
Otros Asuntos Sociales	0	0	0	0	0	0
Desarrollo Económico						
Asuntos Económicos, Comerciales y Laborales en General	0	0	0	0	0	0
Agropecuaria, Silvicultura, Pesca y Caza	0	0	0	0	0	0
Combustibles y Energía	0	0	0	0	0	0
Minería, Manufacturas y Construcción	0	0	0	0	0	0
Transporte	0	0	0	0	0	0
Comunicaciones	0	0	0	0	0	0
Turismo	0	0	0	0	0	0
Ciencia, Tecnología e Innovación	0	0	0	0	0	0
Otras Industrias y Otros Asuntos Económicos	0	0	0	0	0	0
Otras no Clasificadas en Funciones Anteriores						
Transacciones de la Deuda Pública / Costo Financiero de la Deuda	0	0	0	0	0	0
Transferencias, Participaciones y Aportaciones entre Diferentes Niveles y Ordenes de Gobierno	0	0	0	0	0	0
Saneamiento del Sistema Financiero	0	0	0	0	0	0
Adeudos de Ejercicios Fiscales Anteriores	0	0	0	0	0	0
Total del Gasto	976,862,025	165,963,883	1,142,825,908	1,133,796,617	1,128,259,465	9,029,291

Informe de Avance de Gestión Financiera Cuarto Trimestre 2021



COMISION ESTATAL ELECTORAL Endeudamiento Neto DEL 01 DE ENERO AL 31 DE DICIEMBRE 2021			
Identificación de Crédito o Instrumento	Contratación / Colocación	Amortización	Endeudamiento Neto
	A	B	C = A - B
Créditos Bancarios			
Total Créditos Bancarios	0	0	0
Otros Instrumentos de Deuda			
Total Otros Instrumentos de Deuda	0	0	0
TOTAL	0	0	0

El organismo durante este periodo no cuenta con Endeudamiento Neto.

COMISION ESTATAL ELECTORAL Intereses de la Deuda DEL 01 DE ENERO AL 31 DE DICIEMBRE 2021		
Identificación de Crédito o Instrumento	Devengado	Pagado
Créditos Bancarios		
	0	0
	0	0
	0	0
	0	0
	0	0
	0	0
	0	0
Total de Intereses de Créditos Bancarios	0	0
Otros Instrumentos de Deuda		
	0	0
	0	0
	0	0
	0	0
	0	0
	0	0
	0	0
Total de Intereses de Otros Instrumentos de Deuda	0	0
TOTAL	0	0

El organismo durante este período no cuenta con Intereses de la Deuda.

Informe de Avance de Gestión Financiera Cuarto Trimestre 2021



COMISION ESTATAL ELECTORAL			
Indicadores de Postura Fiscal			
DEL 01 DE ENERO AL 31 DE DICIEMBRE 2021			
Concepto	Estimado	Devengado	Pagado ³
I. Ingresos Presupuestarios (I=1+2)	976,862,025	1,109,862,025	1,109,862,025
1. Ingresos del Gobierno de la Entidad Federativa ¹	976,862,025	1,109,862,025	1,109,862,025
2. Ingresos del Sector Paraestatal ¹	0	0	0
II. Egresos Presupuestarios (II=3+4)	976,862,025	1,133,796,617	1,128,259,465
3. Egresos del Gobierno de la Entidad Federativa ²	976,862,025	1,133,796,617	1,128,259,465
4. Egresos del Sector Paraestatal ²	0	0	0
III. Balance Presupuestario (Superávit o Déficit) (III = I - II)	0	(23,934,593)	(18,397,440)
Concepto	Estimado	Devengado	Pagado ³
III. Balance presupuestario (Superávit o Déficit)	0	(23,934,593)	(18,397,440)
IV. Intereses, Comisiones y Gastos de la Deuda	0	0	0
V. Balance Primario (Superávit o Déficit) (V= III - IV)	0	(23,934,593)	(18,397,440)
Concepto	Estimado	Devengado	Pagado ³
A. Financiamiento	0	0	0
B. Amortización de la deuda	0	0	0
C. Endeudamiento o desendeudamiento (C = A - B)	0	0	0

1 Los Ingresos que se presentan son los ingresos presupuestarios totales sin incluir los ingresos por financiamientos. Los Ingresos del Gobierno de la Entidad Federativa corresponden a los del Poder Ejecutivo, Legislativo, Judicial y Órganos Autónomos.

2 Los Egresos que se presentan son los egresos presupuestarios totales sin incluir los egresos por amortización. Los Egresos del Gobierno de la Entidad Federativa corresponden a los del Poder Ejecutivo, Legislativo, Judicial y Órganos Autónomos.

3 Para Ingresos se reportan los ingresos recaudados; para Egresos se reportan los egresos pagados.

Información Programática

Informe de Avance de Gestión Financiera Cuarto Trimestre 2021

COMISION ESTATAL ELECTORAL						
Gasto por Categoría Programática						
DEL 01 DE ENERO AL 31 DE DICIEMBRE 2021						
Concepto	Egresos					Subejercicio
	Aprobado	Ampliaciones/ (Reducciones)	Modificado	Devengado	Pagado	
	1	2	3 = (1 + 2)	4	5	
Programas						
Subsidios: Sector Social y Privado o Entidades Federativas y Municipios	0	0	0	0	0	0
Sujetos a Reglas de Operación	0	0	0	0	0	0
Otros Subsidios	0	0	0	0	0	0
Desempeño de las Funciones	976,862,025	165,963,883	1,142,825,908	1,133,796,617	1,128,259,465	9,029,291
Prestación de Servicios Públicos	976,862,025	165,963,883	1,142,825,908	1,133,796,617	1,128,259,465	9,029,291
Provisión de Bienes Públicos	0	0	0	0	0	0
Planeación, seguimiento y evaluación de políticas públicas	0	0	0	0	0	0
Promoción y fomento	0	0	0	0	0	0
Regulación y supervisión	0	0	0	0	0	0
Funciones de las Fuerzas Armadas (Únicamente Gobierno Federal)	0	0	0	0	0	0
Específicos	0	0	0	0	0	0
Proyectos de Inversión	0	0	0	0	0	0
Administrativos y de Apoyo	0	0	0	0	0	0
Apoyo al proceso presupuestario y para mejorar la eficiencia institucional	0	0	0	0	0	0
Apoyo a la función pública y al mejoramiento de la gestión	0	0	0	0	0	0
Operaciones ajenas	0	0	0	0	0	0
Compromisos	0	0	0	0	0	0
Obligaciones de cumplimiento de resolución jurisdiccional	0	0	0	0	0	0
Desastres Naturales	0	0	0	0	0	0
Obligaciones	0	0	0	0	0	0
Pensiones y jubilaciones	0	0	0	0	0	0
Aportaciones a la seguridad social	0	0	0	0	0	0
Aportaciones a fondos de estabilización	0	0	0	0	0	0
Aportaciones a fondos de inversión y reestructura de pensiones	0	0	0	0	0	0
Programas de Gasto Federalizado (Gobierno Federal)	0	0	0	0	0	0
Gasto Federalizado	0	0	0	0	0	0
Participaciones a entidades federativas y municipios	0	0	0	0	0	0
Costo financiero, deuda o apoyos a deudores y ahorradores de la banca	0	0	0	0	0	0
Adeudos de ejercicios fiscales anteriores	0	0	0	0	0	0
Total del Gasto	976,862,025	165,963,883	1,142,825,908	1,133,796,617	1,128,259,465	9,029,291

Programas y Proyectos de Inversión

Indicadores de Resultados

(No aplica para este organismo)

Anexos

COMISION ESTATAL ELECTORAL		
Relación de Bienes Muebles que componen el Patrimonio		
DEL 01 DE ENERO AL 31 DE DICIEMBRE 2021		
(Pesos)		
Código	Descripción del Bien Mueble	Valor en Libros
	Se adjunta CD con la información de la relación de los Bienes Muebles	

COMISION ESTATAL ELECTORAL
Relación de Bienes Inmuebles que componen el Patrimonio
DEL 01 DE ENERO AL 31 DE DICIEMBRE 2021
(Pesos)

Código	Descripción del Bien Inmueble	Valor en Libros
5810100010001	TERRENOS	63,993,765
5830100010001	EDIFICIOS,CONSTRUCIONES E INSTALACION	110,134,948

Informe de Avance de Gestión Financiera Cuarto Trimestre 2021



COMISION ESTATAL ELECTORAL		
Relación de Cuentas Bancarias Productivas Específicas		
DEL 01 DE ENERO AL 31 DE DICIEMBRE 2021		
Fondo, Programa o Convenio	Datos de la Cuenta Bancaria	
	Institución Bancaria	Número de Cuenta
	BANCO MERCANTIL DEL NORT	122057526
	BBVA BANCOMER, S.A	452668162
	BBVA BANCOMER, S.A	0116264263

Relación de esquemas bursátiles y de coberturas financieras

Formato libre

(No aplica para este organismo)

Ley de Disciplina Financiera

Informe de Avance de Gestión Financiera Cuarto Trimestre 2021

COMISIÓN ESTATAL ELECTORAL Estado de Situación Financiera Detallado - LDF AL 31 DE DICIEMBRE 2020 Y AL 31 DE DICIEMBRE 2021 (B) (PESOS)					
Concepto (c)	2021	31 de diciembre de 2020(a)	Concepto (c)	2021	31 de diciembre de 2020(e)
ACTIVO			PASIVO		
Activo Circulante			Activo Circulante		
a. Efectivo y Equivalentes (a=a1+a2+a3+a4+a5+a6+a7)	25,759,955	48,027,042	a. Cuentas por Pagar a Corto Plazo (a=a1+a2+a3+a4+a5+a6+a7+a8+a9)	19,121,636	24,097,726
a1) Efectivo	150,000	150,000	a1) Servicios Personales por Pagar a Corto Plazo	6,082,040	6,364,360
a2) Bancos/Tesorería	277,617	445,175	a2) Proveedores por Pagar a Corto Plazo	4,904,014	7,693,315
a3) Bancos/Dependencias y Otros	0	0	a3) Contratistas por Obras Públicas por Pagar a Corto Plazo	0	0
a4) Inversiones Temporales (Hasta 3 meses)	19,289,904	41,759,518	a4) Participaciones y Aportaciones por Pagar a Corto Plazo	0	0
a5) Fondos con Afectación Específica	0	0	a5) Transferencias Otorgadas por Pagar a Corto Plazo	0	0
a6) Depósitos de Fondos de Terceros en Garantía y/o Administración	6,042,434	5,672,349	a6) Intereses, Comisiones y Otros Gastos de la Deuda Pública por Pagar a Corto Plazo	0	0
a7) Otros Efectivos y Equivalentes	0	0	a7) Retenciones y Contribuciones por Pagar a Corto Plazo	7,965,767	9,436,996
b. Derechos a Recibir Efectivo o Equivalentes (b=b1+b2+b3+b4+b5+b6+b7)	1,444,787	1,227,907	a8) Devoluciones de la Ley de Ingresos por Pagar a Corto Plazo	0	0
b1) Inversiones Financieras de Corto Plazo	0	0	a9) Otras Cuentas por Pagar a Corto Plazo	169,815	603,055
b2) Cuentas por Cobrar a Corto Plazo	0	0	b. Documentos por Pagar a Corto Plazo (b=b1+b2+b3)	0	0
b3) Deudores Diversos por Cobrar a Corto Plazo	1,444,787	1,227,907	b1) Documentos Comerciales por Pagar a Corto Plazo	0	0
b4) Ingresos por Recuperar a Corto Plazo	0	0	b2) Documentos con Contratistas por Obras Públicas por Pagar a Corto Plazo	0	0
b5) Deudores por Anticipos de la Tesorería a Corto Plazo	0	0	b3) Otros Documentos por Pagar a Corto Plazo	0	0
b6) Préstamos Otorgados a Corto Plazo	0	0	c. Porción a Corto Plazo de la Deuda Pública a Largo Plazo (c=c1+c2)	0	0
b7) Otros Derechos a Recibir Efectivo o Equivalentes a Corto Plazo	0	0	c1) Porción a Corto Plazo de la Deuda Pública	0	0
c. Derechos a Recibir Bienes o Servicios (c=c1+c2+c3+c4+c5)	1,664,429	3,436,100	c2) Porción a Corto Plazo de Arrendamiento Financiero	0	0
c1) Anticipo a Proveedores por Adquisición de Bienes y Prestación de Servicios a Corto Plazo	1,664,429	3,436,100	d. Títulos y Valores a Corto Plazo	0	0
c2) Anticipo a Proveedores por Adquisición de Bienes Inmuebles y Muebles a Corto Plazo	0	0	e. Pasivos Diferidos a Corto Plazo (e=e1+e2+e3)	0	0
c3) Anticipo a Proveedores por Adquisición de Bienes Intangibles a Corto Plazo	0	0	e1) Ingresos Cobrados por Adelantado a Corto Plazo	0	0
c4) Anticipo a Contratistas por Obras Públicas a Corto Plazo	0	0	e2) Intereses Cobrados por Adelantado a Corto Plazo	0	0
c5) Otros Derechos a Recibir Bienes o Servicios a Corto Plazo	0	0	e3) Otros Pasivos Diferidos a Corto Plazo	0	0
d. Inventarios (d=d1+d2+d3+d4+d5)	0	0	f. Fondos y Bienes de Terceros en Garantía y/o Administración a Corto Plazo (f=f1+f2+f3+f4+f5+f6)	0	0
d1) Inventario de Mercancías para Venta	0	0	f1) Fondos en Garantía a Corto Plazo	0	0
d2) Inventario de Mercancías Terminadas	0	0	f2) Fondos en Administración a Corto Plazo	0	0
d3) Inventario de Mercancías en Proceso de Elaboración	0	0	f3) Fondos Contingentes a Corto Plazo	0	0
d4) Inventario de Materias Primas, Materiales y Suministros para Producción	0	0	f4) Fondos de Fideicomisos, Mandatos y Contratos Análogos a Corto Plazo	0	0
d5) Bienes en Tránsito	0	0	f5) Otros Fondos de Terceros en Garantía y/o Administración a Corto Plazo	0	0
e. Almacenes	0	0	f6) Valores y Bienes en Garantía a Corto Plazo	0	0
f. Estimación por Pérdida o Deterioro de Activos Circulantes (f=f1+f2)	0	0	g. Provisiones a Corto Plazo (g=g1+g2+g3)	0	0
f1) Estimaciones para Cuentas Incobrables por Derechos a Recibir Efectivo o Equivalentes	0	0	g1) Provisión para Demandas y Juicios a Corto Plazo	0	0
f2) Estimación por Deterioro de Inventarios	0	0	g2) Provisión para Contingencias a Corto Plazo	0	0
g. Otros Activos Circulantes (g=g1+g2+g3+g4)	585,768	864,972	g3) Otras Provisiones a Corto Plazo	0	0
g1) Valores en Garantía	585,768	864,972	h. Otros Pasivos a Corto Plazo (h=h1+h2+h3)	0	0
g2) Bienes en Garantía (excluye depósitos de fondos)	0	0	h1) Ingresos por Clasificar	0	0
g3) Bienes Derivados de Embargos, Decomisos, Aseguramientos y Dación en Pago	0	0	h2) Recaudación por Participar	0	0
g4) Adquisición con Fondos de Terceros	0	0	h3) Otros Pasivos Circulantes	0	0
IA. Total de Activos Circulantes (IA = a + b + c + d + e + f + g)	29,454,939	53,556,020	IIA. Total de Pasivos Circulantes (IIA = a + b + c + d + e + f + g + h)	19,121,636	24,097,726
Activo No Circulante			Pasivo No Circulante		
a. Inversiones Financieras a Largo Plazo	0	0	a. Cuentas por Pagar a Largo Plazo	102,584	0
b. Derechos a Recibir Efectivo o Equivalentes a Largo Plazo	0	0	b. Documentos por Pagar a Largo Plazo	0	0
c. Bienes Inmuebles, Infraestructura y Construcciones en Proceso	174,128,713	169,821,092	c. Deuda Pública a Largo Plazo	0	0
d. Bienes Muebles	119,733,701	100,573,430	d. Pasivos Diferidos a Largo Plazo	0	0
e. Activos Intangibles	11,016,490	11,016,490	e. Fondos y Bienes de Terceros en Garantía y/o Administración a Largo Plazo	0	0
f. Depreciación, Deterioro y Amortización Acumulada de Bienes	(113,418,330)	(113,953,412)	f. Provisiones a Largo Plazo	20,663,632	19,851,567
g. Activos Diferidos	0	0	IIIB. Total de Pasivos No Circulantes (IIIB = a + b + c + d + e + f)	20,666,416	19,851,567
h. Estimación por Pérdida o Deterioro de Activos no Circulantes	0	0	II. Total del Pasivo (II = IIA + IIIB)	40,088,052	43,949,293
i. Otros Activos no Circulantes	0	0	HACIENDA PÚBLICA/PATRIMONIO		
IB. Total de Activos No Circulantes (IB = a + b + c + d + e + f + g + h + i)	191,460,575	165,457,600	IIIA. Hacienda Pública/Patrimonio Contribuido (IIIA = a + b + c)	12,109,320	12,109,320
I. Total del Activo (I = IA + IB)	220,915,514	219,013,620	a. Aportaciones	0	0
			b. Donaciones de Capital	4	4
			c. Actualización de la Hacienda Pública/Patrimonio	12,109,316	12,109,316
			IIIB. Hacienda Pública/Patrimonio Generado (IIIB = a + b + c + d + e)	168,718,142	162,955,008
			a. Resultados del Ejercicio (Ahorro/ Desahorro)	(7,811,965)	(1,376,717)
			b. Resultados de Ejercicios Anteriores	172,790,991	174,161,176
			c. Revalúos	0	0
			d. Reservas	0	0
			e. Rectificaciones de Resultados de Ejercicios Anteriores	3,739,116	(9,829,450)
			IIIC. Exceso o Insuficiencia en la Actualización de la Hacienda Pública/Patrimonio (IIIC = a + b)	0	0
			a. Resultado por Posición Monetaria	0	0
			b. Resultado por Tenencia de Activos no Monetarios	0	0
			III. Total Hacienda Pública/Patrimonio (III = IIIB + IIIC)	180,627,462	175,064,328
			IV. Total del Pasivo y Hacienda Pública/Patrimonio (IV = II + III)	220,915,514	219,013,620

Bajo protesta de decir verdad declaramos que los Estados Financieros y sus Notas son razonablemente correctos y responsabilidad del emisor.

Mtro. Luigui Villegas Alarcón
Consejero Presidente Provisional

Dr. Manuel Rubén Domínguez Mena
Director de Administración

Informe de Avance de Gestión Financiera Cuarto Trimestre 2021

COMISION ESTATAL ELECTORAL							
Informe Analítico de la Deuda Pública y Otros Pasivos - LDF							
DEL 01 DE ENERO AL 31 DE DICIEMBRE 2021 (b)							
(Pesos)							
Denominación de la Deuda Pública y Otros Pasivos (c)	Saldo al 01 de enero de 2021 (d)	Disposiciones del Periodo (e)	Amortizaciones del Periodo (f)	Revaluaciones, Reclasificaciones y Otros Ajustes (g)	Saldo Final del Periodo (h) h=d+e-f+g	Pago de Intereses del Periodo (i)	Pago de Comisiones y demás costos asociados durante el Periodo (j)
1. Deuda Pública (1=A+B)	0	0	0	0	0	0	0
A. Corto Plazo (A=a1+a2+a3)	0	0	0	0	0	0	0
a1) Instituciones de Crédito	0	0	0	0	0	0	0
a2) Títulos y Valores	0	0	0	0	0	0	0
a3) Arrendamientos Financieros	0	0	0	0	0	0	0
B. Largo Plazo (B=b1+b2+b3)	0	0	0	0	0	0	0
b1) Instituciones de Crédito	0	0	0	0	0	0	0
b2) Títulos y Valores	0	0	0	0	0	0	0
b3) Arrendamientos Financieros	0	0	0	0	0	0	0
2. Otros Pasivos	43,949,293	1,589,841,521	1,593,702,762	0	40,088,052	0	0
3. Total de la Deuda Pública y Otros Pasivos (3=1+2)	43,949,293	1,589,841,521	1,593,702,762	0	40,088,052	0	0
4. Deuda Contingente 1 (informativo)	0	0	0	0	0	0	0
A. Deuda Contingente 1	0	0	0	0	0	0	0
B. Deuda Contingente 2	0	0	0	0	0	0	0
C. Deuda Contingente XX	0	0	0	0	0	0	0
5. Valor de Instrumentos Bono Cupón Cero 2 (Informativo)	0	0	0	0	0	0	0
A. Instrumento Bono Cupón Cero 1	0	0	0	0	0	0	0
B. Instrumento Bono Cupón Cero 2	0	0	0	0	0	0	0
C. Instrumento Bono Cupón Cero XX	0	0	0	0	0	0	0

Se refiere a cualquier Financiamiento sin fuente o garantía de pago definida, que sea asumida de manera solidaria o subsidiaria por las Entidades Federativas con sus Municipios, organismos descentralizados y empresas de participación estatal mayoritaria y fideicomisos, locales o municipales, y por los Municipios con sus respectivos organismos descentralizados y empresas de participación municipal mayoritaria.

2 Se refiere al valor del Bono Cupón Cero que respalda el pago de los créditos asociados al mismo (Activo).

Obligaciones a Corto Plazo (k)	Monto Contratado (l)	Plazo Pactado (m)	Tasa de Interés (n)	Comisiones y Costos	Tasa (p)
6. Obligaciones a Corto Plazo (Informativo)					
A. Crédito 1	0	0	0	0	0
B. Crédito 2	0	0	0	0	0
C. Crédito XX	0	0	0	0	0

Mtro. Luigui Villegas Alarcón
 Consejero Presidente Provisional

Dr. Manuel Rubén Domínguez Mena
 Director de Administración

Informe de Avance de Gestión Financiera Cuarto Trimestre 2021

COMISION ESTATAL ELECTORAL Informe Analítico de Obligaciones Diferentes de Financiamientos – LDF DEL 01 DE ENERO AL 31 DE DICIEMBRE 2021 (b) (Pesos)										
Denominación de las Obligaciones Diferentes de Financiamiento (c)	Fecha del Contrato (d)	Fecha de inicio de operación del proyecto (e)	Fecha de vencimiento (f)	Monto de la inversión pactado (g)	Plazo pactado (h)	Monto promedio mensual del pago de la contraprestación (i)	Monto promedio mensual del pago de la contraprestación correspondiente al pago de inversión (j)	Monto pagado de la inversión al 31 de Diciembre 2020 (k)	Monto pagado de la inversión actualizado al 31 de Diciembre 2020 (l)	Saldo pendiente por pagar de la inversión al 31 de Diciembre 2020 (m = g - l)
A. Asociaciones Público Privadas (APP's) (A=a+b+c+d)				0		0	0	0	0	0
a) APP 1				0		0	0	0	0	0
b) APP 2				0		0	0	0	0	0
c) APP 3				0		0	0	0	0	0
d) APP XX				0		0	0	0	0	0
B. Otros Instrumentos (B=a+b+c+d)				0		0	0	0	0	0
a) Otro Instrumento 1				0		0	0	0	0	0
b) Otro Instrumento 2				0		0	0	0	0	0
c) Otro Instrumento 3				0		0	0	0	0	0
d) Otro Instrumento XX				0		0	0	0	0	0
C. Total de Obligaciones Diferentes de Financiamiento (C=A+B)				0		0	0	0	0	0

Mtro. Luigui Villegas Alarcón
 Consejero Presidente Provisional

Dr. Manuel Rubén Domínguez Mena
 Director de Administración

Informe de Avance de gesti3n Financiera Cuarto Trimestre 2021

COMISION ESTATAL ELECTORAL (a) Balance Presupuestario - LDF DEL 01 DE ENERO AL 31 DE DICIEMBRE 2021 (b) (Pesos)			
Concepto (c)	Estimado/ Aprobado (d)	Devengado	Recaudado/ Pagado
A. Ingresos Totales (A = A1+A2+A3)	976,862,025	1,109,862,025	1,109,862,025
A1. Ingresos de Libre Disposici3n	976,862,025	1,109,862,025	1,109,862,025
A2. Transferencias Federales Etiquetadas	0	0	0
A3. Financiamiento Neto	0	0	0
B. Egresos Presupuestarios¹ (B = B1+B2)	976,862,025	1,133,796,617	1,128,259,465
B1. Gasto No Etiquetado (sin incluir Amortizaci3n de la Deuda P6blica)	976,862,025	1,133,796,617	1,128,259,465
B2. Gasto Etiquetado (sin incluir Amortizaci3n de la Deuda P6blica)	0	0	0
C. Remanentes del Ejercicio Anterior (C = C1 + C2)	0	0	0
C1. Remanentes de Ingresos de Libre Disposici3n aplicados en el periodo	0	0	0
C2. Remanentes de Transferencias Federales Etiquetadas aplicados en el periodo	0	0	0
I. Balance Presupuestario (I = A - B + C)	0	(23,934,593)	(18,397,440)
II. Balance Presupuestario sin Financiamiento Neto (II = I - A3)	0	(23,934,593)	(18,397,440)
III. Balance Presupuestario sin Financiamiento Neto y sin Remanentes del Ejercicio Anterior (III= II - C)	0	(23,934,593)	(18,397,440)
Concepto	Aprobado	Devengado	Pagado
E. Intereses, Comisiones y Gastos de la Deuda (E = E1+E2)	0	0	0
E1. Intereses, Comisiones y Gastos de la Deuda con Gasto No Etiquetado	0	0	0
E2. Intereses, Comisiones y Gastos de la Deuda con Gasto Etiquetado	0	0	0
IV. Balance Primario (IV = III + E)	0	(23,934,593)	(18,397,440)
Concepto	Estimado/ Aprobado	Devengado	Recaudado/ Pagado
F. Financiamiento (F = F1 + F2)	0	0	0
F1. Financiamiento con Fuente de Pago de Ingresos de Libre Disposici3n	0	0	0
F2. Financiamiento con Fuente de Pago de Transferencias Federales Etiquetadas	0	0	0
G. Amortizaci3n de la Deuda (G = G1 + G2)	0	0	0
G1. Amortizaci3n de la Deuda P6blica con Gasto No Etiquetado	0	0	0
G2. Amortizaci3n de la Deuda P6blica con Gasto Etiquetado	0	0	0
A3. Financiamiento Neto (A3 = F - G)	0	0	0
Concepto	Estimado/ Aprobado	Devengado	Recaudado/ Pagado
A1. Ingresos de Libre Disposici3n	976,862,025	1,109,862,025	1,109,862,025
A3.1. Financiamiento Neto con Fuente de Pago de Ingresos de Libre Disposici3n (A3.1 = F1 - G1)	0	0	0
F1. Financiamiento con Fuente de Pago de Ingresos de Libre Disposici3n	0	0	0
G1. Amortizaci3n de la Deuda P6blica con Gasto No Etiquetado	0	0	0
B1. Gasto No Etiquetado (sin incluir Amortizaci3n de la Deuda P6blica)	976,862,025	1,133,796,617	1,128,259,465
C1. Remanentes de Ingresos de Libre Disposici3n aplicados en el periodo	0	0	0
V. Balance Presupuestario de Recursos Disponibles (V = A1 + A3.1 - B1 + C1)	0	(23,934,593)	(18,397,440)
VI. Balance Presupuestario de Recursos Disponibles sin Financiamiento Neto (VI = V - A3.1)	0	(23,934,593)	(18,397,440)
Concepto	Estimado/ Aprobado	Devengado	Recaudado/ Pagado
A2. Transferencias Federales Etiquetadas	0	0	0
A3.2 Financiamiento Neto con Fuente de Pago de Transferencias Federales Etiquetadas (A3.2 = F2 - G2)	0	0	0
F2. Financiamiento con Fuente de Pago de Transferencias Federales Etiquetadas	0	0	0
G2. Amortizaci3n de la Deuda P6blica con Gasto Etiquetado	0	0	0
B2. Gasto Etiquetado (sin incluir Amortizaci3n de la Deuda P6blica)	0	0	0
C2. Remanentes de Transferencias Federales Etiquetadas aplicados en el periodo	0	0	0
VII. Balance Presupuestario de Recursos Etiquetados (VII = A2 + A3.2 - B2 + C2)	0	0	0
VIII. Balance Presupuestario de Recursos Etiquetados sin Financiamiento Neto (VIII = VII - A3.2)	0	0	0

Informe de Avance de Gestión Financiera Cuarto Trimestre 2021

COMISION ESTATAL ELECTORAL Estado Analítico de Ingresos Detallado - LDF DEL 01 DE ENERO AL 31 DE DICIEMBRE 2021 (b) (Pesos)						
Concepto (c)	Ingreso					Diferencia (e)
	Estimado (d)	Ampliaciones/ (Reducciones)	Modificado	Devengado	Recaudado	
Ingresos de Libre Disposición						
A. Impuestos	0	0	0	0	0	0
B. Cuotas y Aportaciones de Seguridad Social	0	0	0	0	0	0
C. Contribuciones de Mejoras	0	0	0	0	0	0
D. Derechos	0	0	0	0	0	0
E. Productos	0	0	0	0	0	0
F. Aprovechamientos	0	0	0	0	0	0
G. Ingresos por Ventas de Bienes y Prestación de Servicios	0	0	0	0	0	0
H. Participaciones	0	0	0	0	0	0
(H=h1+h2+h3+h4+h5+h6+h7+h8+h9+h10+h11)	0	0	0	0	0	0
h1) Fondo General de Participaciones	0	0	0	0	0	0
h2) Fondo de Fomento Municipal	0	0	0	0	0	0
h3) Fondo de Fiscalización y Recaudación	0	0	0	0	0	0
h4) Fondo de Compensación	0	0	0	0	0	0
h5) Fondo de Extracción de Hidrocarburos	0	0	0	0	0	0
h6) Impuesto Especial Sobre Producción y Servicios	0	0	0	0	0	0
h7) 0.136% de la Recaudación Federal Participable	0	0	0	0	0	0
h8) 3.17% Sobre Extracción de Petróleo	0	0	0	0	0	0
h9) Gasolinas y Diésel	0	0	0	0	0	0
h10) Fondo del Impuesto Sobre la Renta	0	0	0	0	0	0
h11) Fondo de Estabilización de los Ingresos de las Entidades Federativas	0	0	0	0	0	0
I. Incentivos Derivados de la Colaboración Fiscal (I=i1+i2+i3+i4+i5)	0	0	0	0	0	0
i1) Tenencia o Uso de Vehículos	0	0	0	0	0	0
i2) Fondo de Compensación ISAN	0	0	0	0	0	0
i3) Impuesto Sobre Automóviles Nuevos	0	0	0	0	0	0
i4) Fondo de Compensación de Repuestos-Intermedios	0	0	0	0	0	0
i5) Otros Incentivos Económicos	0	0	0	0	0	0
J. Transferencias y Asignaciones	976,862,025	133,000,000	1,109,862,025	1,109,862,025	1,109,862,025	133,000,000
K. Convenios	0	0	0	0	0	0
k1) Otros Convenios y Subsidios	0	0	0	0	0	0
L. Otros Ingresos de Libre Disposición (L=l1+l2)	0	0	0	0	0	0
l1) Participaciones en Ingresos Locales	0	0	0	0	0	0
l2) Otros Ingresos de Libre Disposición	0	0	0	0	0	0
I. Total de Ingresos de Libre Disposición (I=A+B+C+D+E+F+G+H+I+J+K+L)	976,862,025	133,000,000	1,109,862,025	1,109,862,025	1,109,862,025	133,000,000
Ingresos Excedentes de Ingresos de Libre Disposición						
Transferencias Federales Etiquetadas						
A. Aportaciones (A=a1+a2+a3+a4+a5+a6+a7+a8)	0	0	0	0	0	0
a1) Fondo de Aportaciones para la Nómina Educativa y Gasto Operativo	0	0	0	0	0	0
a2) Fondo de Aportaciones para los Servicios de Salud	0	0	0	0	0	0
a3) Fondo de Aportaciones para la Infraestructura Social	0	0	0	0	0	0
a4) Fondo de Aportaciones para el Fortalecimiento de los Municipios y de las Demarcaciones Territoriales del Distrito Federal	0	0	0	0	0	0
a5) Fondo de Aportaciones Múltiples	0	0	0	0	0	0
a6) Fondo de Aportaciones para la Educación Tecnológica y de Adultos	0	0	0	0	0	0
a7) Fondo de Aportaciones para la Seguridad Pública de los Estados y del Distrito Federal	0	0	0	0	0	0
a8) Fondo de Aportaciones para el Fortalecimiento de las Entidades Federativas	0	0	0	0	0	0
B. Convenios (B=b1+b2+b3+b4)	0	0	0	0	0	0
b1) Convenios de Protección Social en Salud	0	0	0	0	0	0
b2) Convenios de Descentralización	0	0	0	0	0	0
b3) Convenios de Reasignación	0	0	0	0	0	0
b4) Otros Convenios y Subsidios	0	0	0	0	0	0
C. Fondos Distintos de Aportaciones (C=c1+c2)	0	0	0	0	0	0
c1) Fondo para Entidades Federativas y Municipios Productores de Hidrocarburos	0	0	0	0	0	0
c2) Fondo Minero	0	0	0	0	0	0
D. Transferencias, Asignaciones, Subsidios y Subvenciones, y Pensiones y Jubilaciones	0	0	0	0	0	0
E. Otras Transferencias Federales Etiquetadas	0	0	0	0	0	0
II. Total de Transferencias Federales Etiquetadas (II = A + B + C + D + E)	0	0	0	0	0	0
III. Ingresos Derivados de Financiamientos (III = A)	0	0	0	0	0	0
A. Ingresos Derivados de Financiamientos	0	0	0	0	0	0
IV. Total de Ingresos (IV = I + II + III)	976,862,025	133,000,000	1,109,862,025	1,109,862,025	1,109,862,025	133,000,000
Datos Informativos						
1. Ingresos Derivados de Financiamientos con Fuente de Pago de Ingresos de Libre Disposición	0	0	0	0	0	0
2. Ingresos Derivados de Financiamientos con Fuente de Pago de Transferencias Federales Etiquetadas	0	0	0	0	0	0
3. Ingresos Derivados de Financiamientos (3 = 1 + 2)	0	0	0	0	0	0

Informe de Avance de Gestión Financiera Cuarto Trimestre 2021

COMISION ESTATAL ELECTORAL						
Estado Analítico del Ejercicio del Presupuesto de Egresos Detallado - LDF						
Clasificación por Objeto del Gasto (Capítulo y Concepto)						
DEL 01 DE ENERO AL 31 DE DICIEMBRE 2021 (b)						
(Pesos)						
Concepto (c)	Egresos					Subejercicio (e)
	Aprobado (d)	Ampliaciones/ (Reducciones)	Modificado	Devengado	Pagado	
I. Gasto No Etiquetado (I=A+B+C+D+E+F+G+H+I)	976,862,025	165,963,883	1,142,825,908	1,133,796,617	1,128,259,465	9,029,291
A. Servicios Personales (A=a1+a2+a3+a4+a5+a6+a7)	267,644,385	32,241,521	299,885,906	299,885,906	299,836,734	0
a1) Remuneraciones al Personal de Carácter Permanente	88,197,276	(2,080,956)	86,116,320	86,116,320	86,116,320	0
a2) Remuneraciones al Personal de Carácter Transitorio	65,970,983	33,643,099	99,614,082	99,614,082	99,592,742	0
a3) Remuneraciones Adicionales y Especiales	18,748,407	(21,810)	18,726,598	18,726,598	18,725,196	0
a4) Seguridad Social	32,544,065	3,031,473	35,575,538	35,575,538	35,572,899	0
a5) Otras Prestaciones Sociales y Económicas	62,183,653	(2,330,285)	59,853,369	59,853,369	59,829,576	0
a6) Provisiones	0	0	0	0	0	0
a7) Pago de Estímulos a Servidores Públicos	0	0	0	0	0	0
B. Materiales y Suministros (B=b1+b2+b3+b4+b5+b6+b7+b8+b9)	178,353,453	59,548,479	237,901,931	237,797,218	237,535,216	104,713
b1) Materiales de Administración, Emisión de Documentos y Artículos Oficiales	174,623,375	53,250,424	227,873,799	227,845,699	227,583,697	28,100
b2) Alimentos y Utensilios	0	0	0	0	0	0
b3) Materias Primas y Materiales de Producción y Comercialización	0	0	0	0	0	0
b4) Materiales y Artículos de Construcción y de Reparación	0	411,793	411,793	347,779	347,779	64,013
b5) Productos Químicos, Farmacéuticos y de Laboratorio	0	3,355	3,355	3,355	3,355	0
b6) Combustibles, Lubricantes y Aditivos	3,730,077	(344,382)	3,385,695	3,385,695	3,385,695	0
b7) Vestuario, Blancos, Prendas de Protección y Artículos Deportivos	0	5,428,684	5,428,684	5,428,684	5,428,684	0
b8) Materiales y Suministros Para Seguridad	0	0	0	0	0	0
b9) Herramientas, Refacciones y Accesorios Menores	0	798,606	798,606	786,006	786,006	12,600
C. Servicios Generales (C=c1+c2+c3+c4+c5+c6+c7+c8+c9)	144,503,181	55,602,212	200,105,393	192,712,672	189,195,681	7,392,722
c1) Servicios Básicos	16,735,352	261,494	16,996,846	15,771,053	15,110,943	1,225,792
c2) Servicios de Arrendamiento	15,123,194	632,978	15,756,172	15,756,172	15,710,510	0
c3) Servicios Profesionales, Científicos, Técnicos y Otros Servicios	13,074,707	11,043,740	24,118,447	23,927,627	23,035,278	190,820
c4) Servicios Financieros, Bancarios y Comerciales	819,259	998,091	1,817,350	1,817,350	1,692,595	0
c5) Servicios de Instalación, Reparación, Mantenimiento y Conservación	23,407,417	9,727,997	33,135,414	32,622,993	32,507,208	512,421
c6) Servicios de Comunicación Social y Publicidad	27,326,547	17,380,476	44,707,024	44,607,024	43,424,363	100,000
c7) Servicios de Traslado y Viáticos	4,736,093	(892,861)	3,843,233	3,843,233	3,843,233	0
c8) Servicios Oficiales	1,726,065	(1,584,317)	141,748	141,748	141,748	0
c9) Otros Servicios Generales	41,554,547	18,034,614	59,589,161	54,225,472	53,729,803	5,363,689
D. Transferencias, Asignaciones, Subsidios y Otras Ayudas (D=d1+d2+d3+d4+d5)	375,360,006	4,241,690	379,601,696	379,601,696	378,667,044	0
d1) Transferencias Internas y Asignaciones al Sector Público	0	0	0	0	0	0
d2) Transferencias al Resto del Sector Público	375,360,006	(375,360,006)	0	0	0	0
d3) Subsidios y Subvenciones	0	0	0	0	0	0
d4) Ayudas Sociales	0	379,601,696	379,601,696	379,601,696	378,667,044	0
d5) Pensiones y Jubilaciones	0	0	0	0	0	0
d6) Transferencias a Fideicomisos, Mandatos y Otros Análogos	0	0	0	0	0	0
d7) Transferencias a la Seguridad Social	0	0	0	0	0	0
d8) Donativos	0	0	0	0	0	0
d9) Transferencias al Exterior	0	0	0	0	0	0
E. Bienes Muebles, Inmuebles e Intangibles (E=e1+e2+e3+e4+e5+e6+e7+e8+e9)	11,001,000	14,329,982	25,330,982	23,799,126	23,024,791	1,531,856
e1) Mobiliario y Equipo de Administración	3,745,000	727,031	4,472,031	4,324,711	4,017,798	147,320
e2) Mobiliario y Equipo Educativo y Recreativo	0	519,403	519,403	519,403	519,403	0
e3) Equipo e Instrumental Médico y de Laboratorio	0	0	0	0	0	0
e4) Vehículos y Equipo de Transporte	0	1,384,536	1,384,536	0	0	1,384,536
e5) Equipo de Defensa y Seguridad	0	0	0	0	0	0
e6) Maquinaria, Otros Equipos y Herramientas	7,256,000	7,391,391	14,647,391	14,647,391	14,179,969	0
e7) Activos Biológicos	0	0	0	0	0	0
e8) Bienes Inmuebles	0	4,307,622	4,307,622	4,307,622	4,307,622	0
e9) Activos Intangibles	0	0	0	0	0	0
F. Inversión Pública (F=f1+f2+f3)	0	0	0	0	0	0
f1) Obra Pública en Bienes de Dominio Público	0	0	0	0	0	0
f2) Obra Pública en Bienes Propios	0	0	0	0	0	0
f3) Proyectos Productivos y Acciones de Fomento	0	0	0	0	0	0
G. Inversiones Financieras y Otras Provisiones (G=g1+g2+g3+g4+g5+g6+g7)	0	0	0	0	0	0
g1) Inversiones Para el Fomento de Actividades Productivas	0	0	0	0	0	0
g2) Acciones y Participaciones de Capital	0	0	0	0	0	0
g3) Compra de Títulos y Valores	0	0	0	0	0	0
g4) Concesión de Préstamos	0	0	0	0	0	0
g5) Inversiones en Fideicomisos, Mandatos y Otros Análogos	0	0	0	0	0	0
Fideicomiso de Desastres Naturales (Informativo)	0	0	0	0	0	0
g6) Otras Inversiones Financieras	0	0	0	0	0	0
g7) Provisiones para Contingencias y Otras Erogaciones Especiales	0	0	0	0	0	0
H. Participaciones y Aportaciones (H=h1+h2+h3)	0	0	0	0	0	0
h1) Participaciones	0	0	0	0	0	0
h2) Aportaciones	0	0	0	0	0	0
h3) Convenios	0	0	0	0	0	0
I. Deuda Pública (I=i1+i2+i3+i4+i5+i6+i7)	0	0	0	0	0	0
i1) Amortización de la Deuda Pública	0	0	0	0	0	0
i2) Intereses de la Deuda Pública	0	0	0	0	0	0
i3) Comisiones de la Deuda Pública	0	0	0	0	0	0
i4) Gastos de la Deuda Pública	0	0	0	0	0	0
i5) Costo por Coberturas	0	0	0	0	0	0
i6) Apoyos Financieros	0	0	0	0	0	0
i7) Adeudos de Ejercicios Fiscales Anteriores (ADEFAS)	0	0	0	0	0	0

Informe de Avance de Gestión Financiera Cuarto Trimestre 2021

COMISION ESTATAL ELECTORAL							
Estado Analítico del Ejercicio del Presupuesto de Egresos Detallado - LDF							
Clasificación por Objeto del Gasto (Capítulo y Concepto)							
DEL 01 DE ENERO AL 31 DE DICIEMBRE 2021 (b)							
(Pesos)							
Concepto (c)	Egresos						Subejercicio (e)
	Aprobado (d)	Ampliaciones/ (Reducciones)	Modificado	Devengado	Pagado	0	
II. Gasto Etiquetado (II=A+B+C+D+E+F+G+H+I)	0	0	0	0	0	0	0
A. Servicios Personales (A=a1+a2+a3+a4+a5+a6+a7)	0	0	0	0	0	0	0
a1) Remuneraciones al Personal de Carácter Permanente	0	0	0	0	0	0	0
a2) Remuneraciones al Personal de Carácter Transitorio	0	0	0	0	0	0	0
a3) Remuneraciones Adicionales y Especiales	0	0	0	0	0	0	0
a4) Seguridad Social	0	0	0	0	0	0	0
a5) Otras Prestaciones Sociales y Económicas	0	0	0	0	0	0	0
a6) Previsiones	0	0	0	0	0	0	0
a7) Pago de Estímulos a Servidores Públicos	0	0	0	0	0	0	0
B. Materiales y Suministros (B=b1+b2+b3+b4+b5+b6+b7+b8+b9)	0	0	0	0	0	0	0
b1) Materiales de Administración, Emisión de Documentos y Artículos Oficiales	0	0	0	0	0	0	0
b2) Alimentos y Utensilios	0	0	0	0	0	0	0
b3) Materias Primas y Materiales de Producción y Comercialización	0	0	0	0	0	0	0
b4) Materiales y Artículos de Construcción y de Reparación	0	0	0	0	0	0	0
b5) Productos Químicos, Farmacéuticos y de Laboratorio	0	0	0	0	0	0	0
b6) Combustibles, Lubricantes y Aditivos	0	0	0	0	0	0	0
b7) Vestuario, Blancos, Prendas de Protección y Artículos Deportivos	0	0	0	0	0	0	0
b8) Materiales y Suministros Para Seguridad	0	0	0	0	0	0	0
b9) Herramientas, Refacciones y Accesorios Menores	0	0	0	0	0	0	0
C. Servicios Generales (C=c1+c2+c3+c4+c5+c6+c7+c8+c9)	0	0	0	0	0	0	0
c1) Servicios Básicos	0	0	0	0	0	0	0
c2) Servicios de Arrendamiento	0	0	0	0	0	0	0
c3) Servicios Profesionales, Científicos, Técnicos y Otros Servicios	0	0	0	0	0	0	0
c4) Servicios Financieros, Bancarios y Comerciales	0	0	0	0	0	0	0
c5) Servicios de Instalación, Reparación, Mantenimiento y Conservación	0	0	0	0	0	0	0
c6) Servicios de Comunicación Social y Publicidad	0	0	0	0	0	0	0
c7) Servicios de Traslado y Viáticos	0	0	0	0	0	0	0
c8) Servicios Oficiales	0	0	0	0	0	0	0
c9) Otros Servicios Generales	0	0	0	0	0	0	0
D. Transferencias, Asignaciones, Subsidios y Otras Ayudas (D=d1+d2+d3+d4+d5)	0	0	0	0	0	0	0
d1) Transferencias Internas y Asignaciones al Sector Público	0	0	0	0	0	0	0
d2) Transferencias al Resto del Sector Público	0	0	0	0	0	0	0
d3) Subsidios y Subvenciones	0	0	0	0	0	0	0
d4) Ayudas Sociales	0	0	0	0	0	0	0
d5) Pensiones y Jubilaciones	0	0	0	0	0	0	0
d6) Transferencias a Fideicomisos, Mandatos y Otros Análogos	0	0	0	0	0	0	0
d7) Transferencias a la Seguridad Social	0	0	0	0	0	0	0
d8) Donativos	0	0	0	0	0	0	0
d9) Transferencias al Exterior	0	0	0	0	0	0	0
E. Bienes Muebles, Inmuebles e Intangibles (E=e1+e2+e3+e4+e5+e6+e7+e8+e9)	0	0	0	0	0	0	0
e1) Mobiliario y Equipo de Administración	0	0	0	0	0	0	0
e2) Mobiliario y Equipo Educativo y Recreativo	0	0	0	0	0	0	0
e3) Equipo e Instrumental Médico y de Laboratorio	0	0	0	0	0	0	0
e4) Vehículos y Equipo de Transporte	0	0	0	0	0	0	0
e5) Equipo de Defensa y Seguridad	0	0	0	0	0	0	0
e6) Maquinaria, Otros Equipos y Herramientas	0	0	0	0	0	0	0
e7) Activos Biológicos	0	0	0	0	0	0	0
e8) Bienes Inmuebles	0	0	0	0	0	0	0
e9) Activos Intangibles	0	0	0	0	0	0	0
F. Inversión Pública (F=f1+f2+f3)	0	0	0	0	0	0	0
f1) Obra Pública en Bienes de Dominio Público	0	0	0	0	0	0	0
f2) Obra Pública en Bienes Propios	0	0	0	0	0	0	0
f3) Proyectos Productivos y Acciones de Fomento	0	0	0	0	0	0	0
G. Inversiones Financieras y Otras Provisiones (G=g1+g2+g3+g4+g5+g6+g7)	0	0	0	0	0	0	0
g1) Inversiones Para el Fomento de Actividades Productivas	0	0	0	0	0	0	0
g2) Acciones y Participaciones de Capital	0	0	0	0	0	0	0
g3) Compra de Títulos y Valores	0	0	0	0	0	0	0
g4) Concesión de Préstamos	0	0	0	0	0	0	0
g5) Inversiones en Fideicomisos, Mandatos y Otros Análogos	0	0	0	0	0	0	0
Fideicomiso de Desastres Naturales (Informativo)	0	0	0	0	0	0	0
g6) Otras Inversiones Financieras	0	0	0	0	0	0	0
g7) Provisiones para Contingencias y Otras Erogaciones Especiales	0	0	0	0	0	0	0
H. Participaciones y Aportaciones (H=h1+h2+h3)	0	0	0	0	0	0	0
h1) Participaciones	0	0	0	0	0	0	0
h2) Aportaciones	0	0	0	0	0	0	0
h3) Convenios	0	0	0	0	0	0	0
I. Deuda Pública (I=i1+i2+i3+i4+i5+i6+i7)	0	0	0	0	0	0	0
i1) Amortización de la Deuda Pública	0	0	0	0	0	0	0
i2) Intereses de la Deuda Pública	0	0	0	0	0	0	0
i3) Comisiones de la Deuda Pública	0	0	0	0	0	0	0
i4) Gastos de la Deuda Pública	0	0	0	0	0	0	0
i5) Costo por Coberturas	0	0	0	0	0	0	0
i6) Apoyos Financieros	0	0	0	0	0	0	0
i7) Adeudos de Ejercicios Fiscales Anteriores (ADEFAS)	0	0	0	0	0	0	0
III. Total de Egresos (III = I + II)	976,862,025	165,963,883	1,142,825,908	1,133,796,617	1,128,259,465	9,029,291	

Informe de Avance de Gestión Financiera Cuarto Trimestre 2021



COMISION ESTATAL ELECTORAL						
Estado Analítico del Ejercicio del Presupuesto de Egresos Detallado - LDF						
Clasificación Administrativa						
DEL 01 DE ENERO AL 31 DE DICIEMBRE 2021 (b)						
(Pesos)						
Concepto (c)	Egresos					Subejercicio (e)
	Aprobado (d)	Ampliaciones/ (Reducciones)	Modificado	Devengado	Pagado	
I. Gasto No Etiquetado (I=A+B+C+D+E+F+G+H)						
A. COMISION ESTATAL ELECTORAL	976,862,025	165,963,883	1,142,825,908	1,133,796,617	1,128,259,465	9,029,291
II. Gasto Etiquetado (II=A+B+C+D+E+F+G+H)						
A. COMISION ESTATAL ELECTORAL	0	0	0	0	0	0
III. Total de Egresos (III = I + II)	976,862,025	165,963,883	1,142,825,908	1,133,796,617	1,128,259,465	9,029,291

Informe de Avance de Gestión Financiera Cuarto Trimestre 2021

COMISION ESTATAL ELECTORAL Estado Analítico del Ejercicio del Presupuesto de Egresos Detallado - LDF Clasificación Funcional (Finalidad y Función) DEL 01 DE ENERO AL 31 DE DICIEMBRE 2021 (b) (Pesos)						
Concepto (c)	Egresos					Subejercicio (e)
	Aprobado (d)	Ampliaciones/ (Reducciones)	Modificado	Devengado	Pagado	
I. Gasto No Etiquetado (I=A+B+C+D)	976,862,025	165,963,883	1,142,825,908	1,133,796,617	1,128,259,465	9,029,291
A. Gobierno (A=a1+a2+a3+a4+a5+a6+a7+a8)	976,862,025	165,963,883	1,142,825,908	1,133,796,617	1,128,259,465	9,029,291
a1) Legislación	0	0	0	0	0	0
a2) Justicia	0	0	0	0	0	0
a3) Coordinación de la Política de Gobierno	976,862,025	165,963,883	1,142,825,908	1,133,796,617	1,128,259,465	9,029,291
a4) Relaciones Exteriores	0	0	0	0	0	0
a5) Asuntos Financieros y Hacendarios	0	0	0	0	0	0
a6) Seguridad Nacional	0	0	0	0	0	0
a7) Asuntos de Orden Público y de Seguridad Interior	0	0	0	0	0	0
a8) Otros Servicios Generales	0	0	0	0	0	0
B. Desarrollo Social (B=b1+b2+b3+b4+b5+b6+b7)	0	0	0	0	0	0
b1) Protección Ambiental	0	0	0	0	0	0
b2) Vivienda y Servicios a la Comunidad	0	0	0	0	0	0
b3) Salud	0	0	0	0	0	0
b4) Recreación, Cultura y Otras Manifestaciones Sociales	0	0	0	0	0	0
b5) Educación	0	0	0	0	0	0
b6) Protección Social	0	0	0	0	0	0
b7) Otros Asuntos Sociales	0	0	0	0	0	0
C. Desarrollo Económico (C=c1+c2+c3+c4+c5+c6+c7+c8+c9)	0	0	0	0	0	0
c1) Asuntos Económicos, Comerciales y Laborales en General	0	0	0	0	0	0
c2) Agropecuaria, Silvicultura, Pesca y Caza	0	0	0	0	0	0
c3) Combustibles y Energía	0	0	0	0	0	0
c4) Minería, Manufacturas y Construcción	0	0	0	0	0	0
c5) Transporte	0	0	0	0	0	0
c6) Comunicaciones	0	0	0	0	0	0
c7) Turismo	0	0	0	0	0	0
c8) Ciencia, Tecnología e Innovación	0	0	0	0	0	0
c9) Otras Industrias y Otros Asuntos Económicos	0	0	0	0	0	0
D. Otras No Clasificadas en Funciones Anteriores (D=d1+d2+d3+d4)	0	0	0	0	0	0
d1) Transacciones de la Deuda Pública / Costo Financiero de la Deuda	0	0	0	0	0	0
d2) Transferencias, Participaciones y Aportaciones Entre Diferentes Niveles y Ordenes de Gobierno	0	0	0	0	0	0
d3) Saneamiento del Sistema Financiero	0	0	0	0	0	0
d4) Adeudos de Ejercicios Fiscales Anteriores	0	0	0	0	0	0
II. Gasto Etiquetado (II=A+B+C+D)	0	0	0	0	0	0
A. Gobierno (A=a1+a2+a3+a4+a5+a6+a7+a8)	0	0	0	0	0	0
a1) Legislación	0	0	0	0	0	0
a2) Justicia	0	0	0	0	0	0
a3) Coordinación de la Política de Gobierno	0	0	0	0	0	0
a4) Relaciones Exteriores	0	0	0	0	0	0
a5) Asuntos Financieros y Hacendarios	0	0	0	0	0	0
a6) Seguridad Nacional	0	0	0	0	0	0
a7) Asuntos de Orden Público y de Seguridad Interior	0	0	0	0	0	0
a8) Otros Servicios Generales	0	0	0	0	0	0
B. Desarrollo Social (B=b1+b2+b3+b4+b5+b6+b7)	0	0	0	0	0	0
b1) Protección Ambiental	0	0	0	0	0	0
b2) Vivienda y Servicios a la Comunidad	0	0	0	0	0	0
b3) Salud	0	0	0	0	0	0
b4) Recreación, Cultura y Otras Manifestaciones Sociales	0	0	0	0	0	0
b5) Educación	0	0	0	0	0	0
b6) Protección Social	0	0	0	0	0	0
b7) Otros Asuntos Sociales	0	0	0	0	0	0
C. Desarrollo Económico (C=c1+c2+c3+c4+c5+c6+c7+c8+c9)	0	0	0	0	0	0
c1) Asuntos Económicos, Comerciales y Laborales en General	0	0	0	0	0	0
c2) Agropecuaria, Silvicultura, Pesca y Caza	0	0	0	0	0	0
c3) Combustibles y Energía	0	0	0	0	0	0
c4) Minería, Manufacturas y Construcción	0	0	0	0	0	0
c5) Transporte	0	0	0	0	0	0
c6) Comunicaciones	0	0	0	0	0	0
c7) Turismo	0	0	0	0	0	0
c8) Ciencia, Tecnología e Innovación	0	0	0	0	0	0
c9) Otras Industrias y Otros Asuntos Económicos	0	0	0	0	0	0
D. Otras No Clasificadas en Funciones Anteriores (D=d1+d2+d3+d4)	0	0	0	0	0	0
d1) Transacciones de la Deuda Pública / Costo Financiero de la Deuda	0	0	0	0	0	0
d2) Transferencias, Participaciones y Aportaciones Entre Diferentes Niveles y Ordenes de Gobierno	0	0	0	0	0	0
d3) Saneamiento del Sistema Financiero	0	0	0	0	0	0
d4) Adeudos de Ejercicios Fiscales Anteriores	0	0	0	0	0	0
III. Total de Egresos (III = I + II)	976,862,025	165,963,883	1,142,825,908	1,133,796,617	1,128,259,465	9,029,291

Informe de Avance de Gestión Financiera Cuarto Trimestre 2021

COMISION ESTATAL ELECTORAL						
Estado Analítico del Ejercicio del Presupuesto de Egresos Detallado - LDF						
Clasificación de Servicios Personales por Categoría						
DEL 01 DE ENERO AL 31 DE DICIEMBRE 2021 (b)						
(Pesos)						
Concepto (c)	Egresos					Subejercicio (e)
	Aprobado (d)	Ampliaciones/ (Reducciones)	Modificado	Devengado	Pagado	
I. Gasto No Etiquetado (I=A+B+C+D+E+F)	267,644,385	32,241,521	299,885,906	299,885,906	299,836,734	0
A. Personal Administrativo y de Servicio Público	267,644,385	32,241,521	299,885,906	299,885,906	299,836,734	0
B. Magisterio	0	0	0	0	0	0
C. Servicios de Salud (C=c1+c2)	0	0	0	0	0	0
c1) Personal Administrativo	0	0	0	0	0	0
c2) Personal Médico, Paramédico y afín	0	0	0	0	0	0
D. Seguridad Pública	0	0	0	0	0	0
E. Gastos asociados a la implementación de nuevas leyes federales o reformas a las mismas (E = e1 + e2)	0	0	0	0	0	0
e1) Nombre del Programa o Ley 1	0	0	0	0	0	0
e2) Nombre del Programa o Ley 2	0	0	0	0	0	0
F. Sentencias laborales definitivas	0	0	0	0	0	0
II. Gasto Etiquetado (II=A+B+C+D+E+F)	0	0	0	0	0	0
A. Personal Administrativo y de Servicio Público	0	0	0	0	0	0
B. Magisterio	0	0	0	0	0	0
C. Servicios de Salud (C=c1+c2)	0	0	0	0	0	0
c1) Personal Administrativo	0	0	0	0	0	0
c2) Personal Médico, Paramédico y afín	0	0	0	0	0	0
D. Seguridad Pública	0	0	0	0	0	0
E. Gastos asociados a la implementación de nuevas leyes federales o reformas a las mismas (E = e1 + e2)	0	0	0	0	0	0
e1) Nombre del Programa o Ley 1	0	0	0	0	0	0
e2) Nombre del Programa o Ley 2	0	0	0	0	0	0
F. Sentencias laborales definitivas	0	0	0	0	0	0
III. Total del Gasto en Servicios Personales (III = I + II)	267,644,385	32,241,521	299,885,906	299,885,906	299,836,734	0

Informe de Avance de Gestión Financiera Cuarto Trimestre 2021

COMISION ESTATAL ELECTORAL						
Proyecciones de Ingresos						
(CIFRAS NOMINALES)						
(Pesos)						
Concepto (b)	2021	2022	2023	2024	2025	2026
1. Ingresos de Libre Disposición (1=A+B+C+D+E+F+G+H+I+J+K+L)	976,862,025	507,096,864	762,328,881	1,371,597,421	622,356,972	833,017,351
A. Impuestos	0	0	0	0	0	0
B. Cuotas y Aportaciones de Seguridad Social	0	0	0	0	0	0
C. Contribuciones de Mejoras	0	0	0	0	0	0
D. Derechos	0	0	0	0	0	0
E. Productos	0	0	0	0	0	0
F. Aprovechamientos	0	0	0	0	0	0
G. Ingresos por Ventas de Bienes y Servicios	0	0	0	0	0	0
H. Participaciones	0	0	0	0	0	0
I. Incentivos Derivados de la Colaboración Fiscal	0	0	0	0	0	0
J. Transferencias	976,862,025	507,096,864	762,328,881	1,371,597,421	622,356,972	833,017,351
K. Convenios	0	0	0	0	0	0
L. Otros Ingresos de Libre Disposición	0	0	0	0	0	0
2. Transferencias Federales Etiquetadas (2=A+B+C+D+E)	0	0	0	0	0	0
A. Aportaciones	0	0	0	0	0	0
B. Convenios	0	0	0	0	0	0
C. Fondos Distintos de Aportaciones	0	0	0	0	0	0
D. Transferencias, Subsidios, Subvenciones, Pensiones y Jubilaciones.	0	0	0	0	0	0
E. Otras Transferencias Federales Etiquetadas	0	0	0	0	0	0
3. Ingresos Derivados de Financiamientos (3=A)	0	0	0	0	0	0
A. Ingresos Derivados de Financiamiento	0	0	0	0	0	0
4. Total de Ingresos Proyectados (4=1+2+3)	976,862,025	507,096,864	762,328,881	1,371,597,421	622,356,972	833,017,351
Datos Informativos						
1. Ingresos Derivados de Financiamientos con Fuente de Ingresos de Recursos de Libre Expropiación	0	0	0	0	0	0
2. Ingresos Derivados de Financiamientos con Fuente de Pago de Transferencias Federales Etiquetadas	0	0	0	0	0	0
3. Ingresos Derivados de Financiamientos (3=1+2)	0	0	0	0	0	0

Informe de Avance de Gestión Financiera Cuarto Trimestre 2021

COMISION ESTATAL ELECTORAL						
Proyecciones de Egresos						
(CIFRAS NOMINALES)						
(Pesos)						
Concepto (b)	2021	2022	2023	2024	2025	2026
1. Gasto No Etiquetado (1=A+B+C+D+E+F+G+H+I+J+K+L)	976,862,025	507,096,864	762,328,881	1,371,597,421	622,356,972	833,017,351
A. Servicios Personales	267,644,385	168,673,100	228,089,265	391,881,456	207,709,648	249,239,298
B. Materiales y Suministros	178,353,453	7,824,789	14,084,965	212,868,168	12,894,797	15,391,021
C. Servicios Generales	144,503,181	78,959,054	171,515,214	355,088,907	121,272,068	187,419,306
D. Transferencia, Asignaciones, Subsidios y Otras Ayudas	375,360,006	250,624,944	266,426,071	411,758,891	280,480,458	291,130,962
E. Bienes muebles, Inmuebles e Intangibles	11,001,000	1,014,977	82,213,365			89,836,764
F. Inversión Pública	0	0	0	0	0	0
G. Inversiones Financieras y otras provisiones	0	0	0	0	0	0
H. Participaciones y Aportaciones	0	0	0	0	0	0
I. Deuda Pública	0	0	0	0	0	0
1. Gasto Etiquetado (1=A+B+C+D+E+F+G+H+I+J+K+L)	0	0	0	0	0	0
A. Servicios Personales	0	0	0	0	0	0
B. Materiales y Suministros	0	0	0	0	0	0
C. Servicios Generales	0	0	0	0	0	0
D. Transferencia, Asignaciones, Subsidios y Otras Ayudas	0	0	0	0	0	0
E. Bienes muebles, Inmuebles e Intangibles	0	0	0	0	0	0
F. Inversión Pública	0	0	0	0	0	0
G. Inversiones Financieras y otras provisiones	0	0	0	0	0	0
H. Participaciones y Aportaciones	0	0	0	0	0	0
I. Deuda Pública	0	0	0	0	0	0
3. Total de Egresos Projectados (3=1+2)	976,862,025	507,096,864	762,328,881	1,371,597,421	622,356,972	833,017,351

Informe de Avance de Gestión Financiera Cuarto Trimestre 2021

COMISION ESTATAL ELECTORAL						
Resultados de Ingresos-LDF						
(Pesos)						
Concepto (b)	2015	2016	2017	2018	2019	2020
1. Ingresos de Libre Disposición (1=A+B+C+D+E+F+G+H+I+J+K+L)	804,230,055	347,000,000	407,000,000	914,441,557	463,741,300	477,987,431
A. Impuestos	0	0	0	0	0	0
B. Cuotas y Aportaciones de Seguridad Social	0	0	0	0	0	0
C. Contribuciones de Mejoras	0	0	0	0	0	0
D. Derechos	0	0	0	0	0	0
E. Productos	0	0	0	0	0	0
F. Aprovechamientos	0	0	0	0	0	0
G. Ingresos por Ventas de Bienes y Servicios	0	0	0	0	0	0
H. Participaciones	0	0	0	0	0	0
I. Incentivos Derivados de la Colaboración Fiscal	0	0	0	0	0	0
J. Transferencias	804,230,055	347,000,000	407,000,000	914,441,557	463,741,300	477,987,431
K. Convenios	0	0	0	0	0	0
L. Otros Ingresos de Libre Disposición	0	0	0	0	0	0
2. Transferencias Federales Etiquetadas (2=A+B+C+D+E)	0	0	0	0	0	0
A. Aportaciones	0	0	0	0	0	0
B. Convenios	0	0	0	0	0	0
C. Fondos Distintos de Aportaciones	0	0	0	0	0	0
D. Transferencias, Subsidios, Suveniones, Pensiones y Juuuilaciones.	0	0	0	0	0	0
E. Otras Transferencias Federales Etiquetadas	0	0	0	0	0	0
3. Ingresos Derivados de Financiamientos (3=A)	0	0	0	0	0	0
A. Ingresos Derivados de Financiamiento	0	0	0	0	0	0
4. Total de Ingresos Proyectados (4=1+2+3)	804,230,055	347,000,000	407,000,000	914,441,557	463,741,300	477,987,431
Datos Informativos						
1. Ingresos Derivados de Financiamientos con Fuente de Ingresos de Recurso	0	0	0	0	0	0
2. Ingresos Derivados de Financiamientos con Fuente de Pago de Transferen	0	0	0	0	0	0
3. Ingresos Derivados de Financiamientos (3=1+2)	804,230,055	347,000,000	407,000,000	914,441,557	463,741,300	477,987,431

Informe de Avance de Gestión Financiera Cuarto Trimestre 2021

COMISION ESTATAL ELECTORAL						
Resultados de Egresos						
(Pesos)						
Concepto (b)	2015	2016	2017	2018	2019	2020
1. Gasto No Etiquetado (1=A+B+C+D+E+F+G+H+I+J+K+L)	688,428,192	369,406,496	386,857,537	929,172,385	623,665,373	464,764,293
A. Servicios Personales	188,450,837	115,417,490	133,072,469	253,323,234	143,649,659	154,829,752
B. Materiales y Suministros	85,367,443	4,406,238	3,282,911	197,443,688	3,482,378	4,473,193
C. Servicios Generales	141,218,522	56,221,955	67,505,437	184,059,884	89,226,892	71,284,291
D. Transferencia, Asignaciones, Subsidios y Otras Ayudas	264,974,187	171,161,340	179,394,280	268,982,166	218,335,349	229,712,194
E. Bienes muebles, Inmuebles e Intangibles	8,417,203	22,199,473	3,602,440	25,363,413	168,971,095	4,464,863
F. Inversión Pública	0	0	0	0	0	0
G. Inversiones Financieras y otras provisiones	0	0	0	0	0	0
H. Participaciones y Aportaciones	0	0	0	0	0	0
I. Deuda Pública	0	0	0	0	0	0
2. Gasto Etiquetado (1=A+B+C+D+E+F+G+H+I+J+K+L)	0	0	0	0	0	0
A. Servicios Personales	0	0	0	0	0	0
B. Materiales y Suministros	0	0	0	0	0	0
C. Servicios Generales	0	0	0	0	0	0
D. Transferencia, Asignaciones, Subsidios y Otras Ayudas	0	0	0	0	0	0
E. Bienes muebles, Inmuebles e Intangibles	0	0	0	0	0	0
F. Inversión Pública	0	0	0	0	0	0
G. Inversiones Financieras y otras provisiones	0	0	0	0	0	0
H. Participaciones y Aportaciones	0	0	0	0	0	0
I. Deuda Pública	0	0	0	0	0	0
3. Total de Egresos proyectados (3=1+2)	688,428,192	369,406,496	386,857,537	929,172,385	623,665,373	464,764,293

1. Los importes corresponden a los egresos totales devengados.

2. Los importes corresponden a los egresos devengados al cierre del trimestre más reciente disponible y estimados para el resto del ejercicio.

Informe de Avance de Gestión Financiera Cuarto Trimestre 2021

Comisión Estatal Electoral
NIF D-3_Dic20

Anexo F: Ley de Disciplina Financiera

Comisión Estatal Electoral					
Informe sobre Estudios Actuariales - LDF					
Tipo de Sistema	Pensiones y jubilaciones	Salud	Riesgos de trabajo	Invalidez y vida	Otras prestaciones sociales
Prestación laboral o Fondo general para trabajadores del estado o municipio	N/A	N/A	N/A	N/A	Prima de antigüedad e indemnización legal
Beneficio definido, Contribución definida o Mixto	N/A	N/A	N/A	N/A	Beneficio definido
Población afiliada					
Activos					354
Edad máxima					70.98
Edad mínima					19.11
Edad promedio					40.21
Pensionados y jubilados					-
Edad máxima					-
Edad mínima					-
Edad promedio					-
Beneficiarios					-
Promedio de años de servicio (trabajadores activos)					5.33
Aportación individual al plan de pensión como % del salario					-
Aportación del ente público al plan de pensión como % del salario					-
Crecimiento esperado de los pensionados y jubilados (como %)					-
Crecimiento esperado de los activos (como %)					-
Edad de jubilación o pensión					65 años
Esperanza de vida					-
Ingresos del Fondo					
Ingresos Anuales al Fondo de Pensiones					-
Nómina anual					
Activos					110,578,943
Pensionados y jubilados					-
Beneficiarios de Pensionados y Jubilados					-
Monto mensual por pensión					
Máximo					-
Mínimo					-
Promedio					-
Monto de la reserva					
Valor presente de las obligaciones					
Pagos esperados por Prima de Antigüedad e Indemnización Legal					4,924,404
Obligación pasada por Prima de Antigüedad e Indemnización Legal					14,646,235
Generaciones futuras					-
Valor presente de las contribuciones asociadas a los sueldos futuros de cotización XN					
Generación actual					-
Generaciones futuras					-
Valor presente de aportaciones futuras					
Generación actual					-
Generaciones futuras					-
Otros ingresos					-
Déficit/superávit actuarial					
Generación actual					-
Generaciones futuras					-
Periodo de suficiencia					
Año de descapitalización					-
Tasa de rendimiento					-
Estudio actuarial					
Año de elaboración del estudio actuarial					2020
Empresa que elaboró el estudio actuarial					Bimexico Consultoría Actuarial, S.C.

Informe de Avance de Gestión Financiera Cuarto Trimestre 2021

COMISION ESTATAL ELECTORAL						
Estado de Flujos de Efectivo de Ingresos						
DEL 01 DE ENERO AL 31 DE DICIEMBRE 2021						
Concepto	Estimado	Ampliaciones /(Reducciones)	Modificado	Devengado	Recaudado	Diferencia
Ingresos de Libre Disposición						
A Impuestos	0	0	0	0	0	0
B Cuotas y Aportaciones de Seguridad Social	0	0	0	0	0	0
C Contribuciones	0	0	0	0	0	0
D Derechos	0	0	0	0	0	0
E Productos	0	0	0	0	0	0
F Aprovechamientos	0	0	0	0	0	0
G Ingresos por Ventas de Bienes y Servicios	0	0	0	0	0	0
H Participaciones y Aportaciones	0	0	0	0	0	0
I Incentivos derivados de la Colaboración Fiscal	0	0	0	0	0	0
J Transferencias	976,862,025	133,000,000	1,109,862,025	1,109,862,025	1,109,862,025	133,000,000
I) Total de Ingresos de Libre Disposición	976,862,025	133,000,000	1,109,862,025	1,109,862,025	1,109,862,025	133,000,000
Ingresos Excedentes de Ingresos de Libre Disposición						
Transferencias Federales Etiquetadas						
A Aportaciones	0	0	0	0	0	0
Fondos de Aportaciones	0	0	0	0	0	0
Fondos de Aportaciones	0	0	0	0	0	0
B Convenios	0	0	0	0	0	0
C Fondos Distintos de Aportaciones	0	0	0	0	0	0
D Transferencias, Subsidios y Subvenciones, Pensiones y Jubilaciones	0	0	0	0	0	0
E Otras Transferencias Federales Etiquetadas	0	0	0	0	0	0
II) Total de Transferencias Federales Etiquetadas	0	0	0	0	0	0
Ingresos Derivados de Financiamiento						
A Ingresos Derivados de Financiamiento	0	0	0	0	0	0
III) Total de Ingresos Derivados de Financiamiento	0	0	0	0	0	0
IV) Total de Ingresos (I+II+III)	976,862,025	133,000,000	1,109,862,025	1,109,862,025	1,109,862,025	133,000,000

Bajo protesta de decir verdad declaramos que los Estados Financieros y sus Notas son razonablemente correctos y responsabilidad del emisor.


Mtro. Luigui Villegas Alarcón
Consejero Presidente Provisional


Dr. Manuel Rubén Domínguez Mena
Director de Administración

Informe de Avance de Gestión Financiera Cuarto Trimestre 2021



COMISION ESTATAL ELECTORAL Estado de Flujos de Efectivo de Egresos DEL 01 DE ENERO AL 31 DE DICIEMBRE 2021						
Concepto	Aprobado	Ampliaciones (/Reducciones)	Modificado	Devengado	Pagado	Subejercido
I Gasto No Etiquetado	978,862,025	165,063,883	1,142,825,908	1,133,799,617	1,128,250,408	9,029,201
A SERVICIOS PERSONALES	267,644,389	32,241,821	299,886,210	299,886,000	299,836,734	0
Remuneraciones al personal de carácter permanente	89,197,275	(2,090,889)	86,106,386	86,116,320	86,116,320	0
Remuneraciones al personal de carácter transitorio	66,970,983	33,643,099	100,614,082	99,614,082	99,692,742	0
Remuneraciones adicionales y especiales	18,748,407	(31,810)	18,716,597	18,726,668	18,726,186	0
Seguridad social	32,644,058	3,031,473	35,675,531	35,676,638	35,672,899	0
Otras prestaciones sociales y económicas	62,183,663	(2,330,285)	59,853,378	59,853,369	59,829,678	0
B MATERIALES	178,383,483	89,848,479	268,231,962	237,797,218	237,535,216	104,713
Materiales de administración, emisión de documentos y artículos oficiales	174,623,378	63,200,424	237,823,802	227,646,659	227,663,697	29,100
Alimentos de utilidades	0	0	0	0	0	0
Materias primas y materiales de producción y comercialización	0	411,793	411,793	347,729	347,729	64,033
Materiales y artículos de construcción y de reparación	0	3,356	3,356	3,356	3,356	0
Productos químicos, farmacéuticos y de laboratorio	0	0	0	0	0	0
Combustibles, lubricantes y aditivos	3,730,077	(344,382)	3,385,695	3,386,696	3,386,696	0
Vestuario, blancos, prendas de protección y artículos deportivos	0	5,428,884	5,428,884	5,428,884	5,428,884	0
Herramientas, refacciones y accesorios menores	0	799,898	799,898	798,000	798,000	1,898
C SERVICIOS GENERALES	144,903,181	55,062,812	199,965,993	192,719,672	189,195,881	7,202,723
Servicios básicos	19,736,382	261,494	19,997,876	19,771,053	19,110,943	1,226,792
Servicios de arrendamientos	16,123,164	832,978	16,956,142	16,786,172	16,710,510	0
Servicios profesionales, científicos, técnicos y otros servicios	13,074,707	11,043,740	24,118,447	23,827,627	23,036,278	180,820
Servicios financieros, bancarios y comerciales	819,259	898,091	1,717,350	1,617,350	1,602,598	0
Servicios de instalación, reparación, mantenimiento y conservación	23,407,417	8,727,897	32,135,314	32,822,893	32,607,208	812,421
Servicios de comunicación social y publicidad	27,326,847	17,380,476	44,707,324	44,607,024	43,424,383	100,000
Servicios de traslado y viáticos	4,738,093	(892,881)	3,845,212	3,843,233	3,843,233	0
Servicios oficiales	1,728,089	(1,884,317)	(156,228)	341,248	141,748	0
Otros servicios generales	41,664,847	18,024,814	59,689,661	54,228,472	53,729,403	8,363,688
D TRANSFERENCIAS ASIGNACIONES, SUBSIDIOS Y OTRAS AYUDAS	378,390,098	4,241,000	382,631,098	379,601,690	378,687,044	0
Transferencias internas y asignaciones al sector público	378,390,098	(378,390,098)	0	0	0	0
Transferencias al exterior	0	0	0	0	0	0
Ayudas Sociales	0	378,601,698	378,601,698	379,601,690	378,687,044	0
E BIENES MUEBLES, INMUEBLES E INTANGIBLES	11,001,000	14,329,982	25,330,982	23,790,129	23,024,791	1,531,896
Mobiliario y equipo de administración	3,748,098	227,031	4,075,129	4,024,211	4,017,298	147,220
Mobiliario y Equipo Educativo y Recreativo	0	619,403	619,403	619,403	619,403	0
Equipo e instrumental médico y de laboratorio	0	0	0	0	0	0
Veículos y equipo de transporte	0	1,384,636	1,384,636	0	0	1,384,636
Equipo, otros equipos y herramientas	7,288,000	7,391,991	14,679,991	14,647,361	14,176,969	0
Bienes inmuebles	0	4,307,622	4,307,622	4,307,622	4,307,622	0
Activos Intangibles	0	0	0	0	0	0
F INVERSIÓN PÚBLICA	0	0	0	0	0	0
Obras Públicas en bienes de dominio público	0	0	0	0	0	0
Obras Públicas en bienes propios	0	0	0	0	0	0
Proyectos productivos y acciones de fomento	0	0	0	0	0	0
G INVERSIONES FINANCIERAS Y OTRAS PROVISIONES	0	0	0	0	0	0
Inversiones para el fomento de actividades productivas	0	0	0	0	0	0
Provisiones para contingencias y otras erogaciones especiales	0	0	0	0	0	0
H PARTICIPACIONES Y APORTACIONES	0	0	0	0	0	0
Participaciones	0	0	0	0	0	0
Aportaciones	0	0	0	0	0	0
Convenios	0	0	0	0	0	0
I DEUDA PÚBLICA	0	0	0	0	0	0
Amortizaciones de la deuda pública	0	0	0	0	0	0
Intereses de la deuda pública	0	0	0	0	0	0
Comisiones de la deuda pública	0	0	0	0	0	0
Gastos de deuda pública	0	0	0	0	0	0
Costos de coberturas	0	0	0	0	0	0
Adultos de ejercicios fiscales anteriores (ADEFAS)	0	0	0	0	0	0
Total I Gasto No Etiquetado	978,862,025	165,063,883	1,142,825,908	1,133,799,617	1,128,250,408	9,029,201
II Gasto Etiquetado	0	0	0	0	0	0
A SERVICIOS PERSONALES	0	0	0	0	0	0
Remuneraciones al personal de carácter permanente	0	0	0	0	0	0
Otras prestaciones sociales y económicas	0	0	0	0	0	0
B MATERIALES	0	0	0	0	0	0
Productos químicos, farmacéuticos y de laboratorio	0	0	0	0	0	0
Herramientas, refacciones y accesorios menores	0	0	0	0	0	0
C SERVICIOS GENERALES	0	0	0	0	0	0
Servicios básicos	0	0	0	0	0	0
Servicios profesionales, científicos, técnicos y otros servicios	0	0	0	0	0	0
Servicios de instalación, reparación, mantenimiento y conservación	0	0	0	0	0	0
Servicios de traslado y viáticos	0	0	0	0	0	0
D TRANSFERENCIAS ASIGNACIONES, SUBSIDIOS Y OTRAS AYUDAS	0	0	0	0	0	0
Transferencias internas y asignaciones al sector público	0	0	0	0	0	0
Transferencias al exterior	0	0	0	0	0	0
E BIENES MUEBLES, INMUEBLES E INTANGIBLES	0	0	0	0	0	0
Mobiliario y equipo de administración	0	0	0	0	0	0
Mobiliario y Equipo Educativo y Recreativo	0	0	0	0	0	0
Equipo, otros equipos y herramientas	0	0	0	0	0	0
Activos Intangibles	0	0	0	0	0	0
F INVERSIÓN PÚBLICA	0	0	0	0	0	0
Obras Públicas en bienes propios	0	0	0	0	0	0
Proyectos productivos y acciones de fomento	0	0	0	0	0	0
G INVERSIONES FINANCIERAS Y OTRAS PROVISIONES	0	0	0	0	0	0
Inversiones para el fomento de actividades productivas	0	0	0	0	0	0
Provisiones para contingencias y otras erogaciones especiales	0	0	0	0	0	0
H PARTICIPACIONES Y APORTACIONES	0	0	0	0	0	0
Participaciones	0	0	0	0	0	0
Convenios	0	0	0	0	0	0
I DEUDA PÚBLICA	0	0	0	0	0	0
Amortizaciones de la deuda pública	0	0	0	0	0	0
Adultos de ejercicios fiscales anteriores (ADEFAS)	0	0	0	0	0	0
Total II Gasto Etiquetado	0	0	0	0	0	0

Bajo protesta de decir verdad declaramos que los Estados Financieros y sus Notas son razonablemente correctos y responsabilidad del emisor.

Mtro. Luigui Villegas Alarcón
Consejero-Presidente Provisional

Dr. Manuel Rubén Domínguez Mena
Director de Administración

NOTAS A LOS ESTADOS FINANCIEROS

**COMISIÓN ESTATAL ELECTORAL
NOTAS RELEVANTES A LOS ESTADOS FINANCIEROS
AL 31 DE DICIEMBRE 2021**

(Pesos)

En cumplimiento a lo dispuesto en los artículos 47 y 49 de la Ley General de Contabilidad Gubernamental, la Comisión Estatal Electoral de Nuevo León presenta las notas a los estados financieros cuyos rubros así lo requieren, atendiendo en todo momento a los postulados de revelación suficiente e importancia relativa, a fin de que la información sea de mayor utilidad para los usuarios.

A continuación se presentan los tres tipos de notas que acompañan a los estados financieros:

- a) Notas de desglose;
- b) Notas de memoria (cuentas de orden), y
- c) Notas de gestión administrativa.

a) NOTAS DE DESGLOSE

I) NOTAS AL ESTADO DE SITUACIÓN FINANCIERA

Activo

1. Efectivo y Equivalentes

El saldo de \$ 25,759,955 que se presenta al 31 de diciembre de 2021, se integra de la siguiente manera: cuentas bancarias de Grupo Financiero Banorte por la cantidad de \$ 70,663 y BBVA Bancomer, S.A. por \$ 206,954; así como el fondo fijo en caja por la cantidad de \$ 150,000.

Además, se tienen 2 cuentas de inversiones temporales, la primera en Grupo Financiero Banorte MDD por la cantidad de \$ 6,296,636 y la segunda en BANCOMER MDD por la cantidad de \$ 12,993,268.

Dichos recursos se encuentran disponibles para cubrir los compromisos y la operación del organismo; el saldo de inversiones es disponibilidad inmediata.

Así mismo, se registró en Depósitos de Fondos de Terceros en garantía un importe de \$ 6,042,434 por concepto de Fondo de Ahorro para el Retiro.

Informe de Avance de Gestión Financiera Cuarto Trimestre 2021

2. Derechos a recibir Efectivo y Equivalentes

El monto de \$ 1,444,787 que se encuentra pendiente de cobro y/o recuperar al 31 de diciembre de 2021, se desglosa de la siguiente manera:

Se incluye el importe de \$ 17,659 de 2 candidatos independientes pendientes de comprobar por concepto de apoyo para alimentación de representantes de candidatos independientes ante casilla de la elección ordinaria en el año 2018.

Por el Mejor Distrito A.C. (Martha Magdalena Montes Salazar)	\$ 7,189
Pedir de Mujer a Mujer, A.C. (Blanca Elia Alvarez Alvarez)	10,470
	\$ 17,659

Además, se consideran \$ 645,742, los cuales corresponden mayormente a la prestación del seguro de autos, el cual se va recuperando vía nómina cada quincena.

Adicionalmente, se consideran \$ 737,694, los cuales corresponden a diversas cuentas cuyo origen es del proceso de nóminas del ejercicio 2018 y dicho importe se encuentra en análisis por parte del Órgano Interno de Control.

En esta cuenta se incluyen \$ 43,692 que corresponden al fondo de ahorro de los empleados; dicho importe forma parte de la prestación otorgada al personal de planta.

3. Derechos a recibir Bienes o Servicios

El importe de \$ 1,664,429 corresponde a diversos anticipos realizados a proveedores por la contratación de servicios, los cuales se cancelan al entregar los productos.

	2021	2020
Anticipo a proveedores (o contratistas)	\$ 1,664,429	\$ 3,436,100
	\$ 1,664,429	\$ 3,436,100

Informe de Avance de Gestión Financiera Cuarto Trimestre 2021

4. Otros activos circulantes

El importe de \$ 585,768 se integra principalmente de los depósitos en garantía por el arrendamiento de 1 local para la Comisión Municipal Electoral de Gral. Zuazua (elección extraordinaria), 6 bodegas cuyo uso es para el resguardo de mobiliario y equipo de oficina de este organismo, de 1 estacionamiento para vehículos oficiales del organismo y de un depósito por el servicio de energía eléctrica de la Comisión Federal de Electricidad (CEE y CME's).

	<u>2021</u>	<u>2020</u>
Depósitos en garantía	\$ <u>585,768</u>	\$ <u>864,972</u>
	<u>\$ 585,768</u>	<u>\$ 864,972</u>

5. Bienes Muebles, Inmuebles e Intangibles

	<u>2021</u>	<u>2020</u>
Mobiliario y equipo de administración	\$ 58,659,228	\$ 54,344,529
Mobiliario y equipo educacional	12,807,574	12,288,172
Equipo de transporte	13,529,174	13,632,519
Maquinaria, otros equipos y herramientas	34,737,726	20,308,211
	<u>119,733,701</u>	<u>100,573,430</u>
Depreciación acumulada	<u>(92,790,577)</u>	<u>(98,760,292)</u>
	<u>\$ 26,943,124</u>	<u>\$ 1,813,138</u>
Bienes Inmuebles	\$ 174,128,713	\$ 169,821,092
Depreciación Acumulada	<u>(9,623,674)</u>	<u>(6,140,620)</u>
	<u>\$ 164,505,039</u>	<u>\$ 163,680,471</u>
Licencias de software	\$ 11,016,490	\$ 11,016,490
Amortización acumulada	<u>(11,004,078)</u>	<u>(11,052,500)</u>
	<u>\$ 12,412</u>	<u>\$ (36,010)</u>
	<u>\$ 191,460,575</u>	<u>\$ 165,457,600</u>

Informe de Avance de Gestión Financiera Cuarto Trimestre 2021

Pasivo

6. Cuentas por Pagar a Corto Plazo

El saldo de Cuentas a Pagar a Corto Plazo por \$ 19,121,636 se integra en la cuenta de Otras provisiones por los siguientes importes que corresponde al Fondo de Ahorro \$ 3,624 y Fondo de Ahorro para el Retiro \$ 6,042,434 de acuerdo a las prestaciones autorizadas, además diversas nóminas pendientes de indicar lo procedente por \$ 35,982, cuyo importe corresponde al ejercicio 2018, actualmente se encuentra en análisis por parte del Órgano Interno de Control.

En el apartado de Proveedores se incluye \$ 4,904,014, el cual corresponde a las operaciones que están en el momento contable del ejercido y cuyo registro es en la cuenta de proveedores y pasivo por documentar.

Respecto a las Retenciones y Contribuciones por Pagar por \$ 7,965,767 corresponden a las contribuciones por pagar del mes de diciembre de 2021 por concepto del ISPT, retenciones de honorarios y arrendamientos, y aportaciones de seguridad social, dicho importe se paga en el mes de enero del presente.

En la cuenta de Otras Cuentas por Pagar cuyo saldo es de \$ 169,815 corresponde a los importes del Instituto de Innovación y Transparencia por \$ 6,951.30 y a los acreedores del 2018 por \$ 162,863 que actualmente se encuentra en análisis por parte del Órgano Interno de Control.

	2021	2020
Servicios personales por pagar	\$ 6,082,040	\$ 6,364,360
Proveedores	4,904,014	7,693,315
Retenciones y contribuciones por pagar	7,965,767	9,436,996
Otras cuentas por pagar	169,815	603,055
	<u>\$ 19,121,636</u>	<u>\$ 24,097,726</u>

7. Cuentas por Pagar a Largo Plazo

El saldo de las Cuentas por Pagar a Largo Plazo por la cantidad de \$ 20,966,416 está integrado por proveedores con un importe de \$ 102,584 derivado de las operaciones del organismo; además, a la valuación actuarial del pasivo generado por los beneficios al retiro y por terminación al 31 de diciembre de 2021 de acuerdo con los lineamientos establecidos en la NIFD-3, el importe se compone de la provisión de indemnización por \$ 14,093,016, de la provisión para la prima de antigüedad por \$ 5,864,116 y de finiquitos pendientes de pagar por \$ 906,700.

Informe de Avance de Gestión Financiera Cuarto Trimestre 2021

9. Resultados

Se recibieron en el cuarto trimestre 2021, Aportaciones Estatales por \$ 116,960,360.

CONCEPTO	ACUMULADO AL 30-SEP-21	MOVIMIENTOS DEL 01-OCT-21 AL 31-DIC-21	ACUMULADO AL 31-DIC-21
1. Aportaciones Estatales			
a) Para gasto corriente	\$ 992,901,665	\$ 116,960,360	\$ 1,109,862,025
b) Para inversión	<u>0</u>	<u>0</u>	<u>0</u>
Total	\$ 992,901,665	\$ 116,960,360	\$ 1,109,862,025
2. Aportaciones Federales			
c) Recibidas directamente	0	0	0
d) Recibidas a través de la Tesorería del Estado	<u>0</u>	<u>0</u>	<u>0</u>
Total	0	0	0
3. Transferencias Recibidas de otras Entidades	0	0	0
4. Aportaciones municipales	0	0	0
5. Otras aportaciones (incluye apoyos y donativos)	0	0	0
TOTAL	\$ 992,901,665	\$ 116,960,360	\$ 1,109,862,025

10. Otros Ingresos

El importe por \$ 4,211,126 corresponde a ingresos acumulados al 31 de diciembre de 2021 por los siguientes conceptos:

Los intereses corresponden a la inversión diaria que realiza el organismo una vez que se cubre su operación diaria.

Otros Ingresos corresponde al cobro de copias y certificación de documentos, venta de equipo celular, ingresos derivados por la investigación del Órgano Interno de Control, además de bonificación de comisiones bancarias y depósito de la aseguradora por recuperación en siniestros.

	2021	2020
	<u> </u>	<u> </u>
Intereses sobre inversión a corto plazo	\$ 3,443,315	\$ 1,315,329
Otros ingresos	767,811	2,099,407
	<u> </u>	<u> </u>
	<u>\$ 4,211,126</u>	<u>\$ 3,414,736</u>

Informe de Avance de Gestión Financiera Cuarto Trimestre 2021

Gastos y Otras Pérdidas:

Gastos de Funcionamiento	<u>2021</u>	<u>2020</u>
Servicios personales:		
Sueldo base a personal permanente	\$ 86,116,320	80,491,047
Sueldo base a personal eventual	99,614,082	12,903,807
Remuneraciones adicionales y especiales	18,726,598	15,763,821
Seguridad social	35,575,538	20,981,177
Otras prestaciones sociales y económicas	59,853,369	24,689,899
	<u>\$ 299,885,906</u>	<u>\$ 154,829,752</u>
Materiales y suministros:		
Materiales de administración	\$ 227,845,699	\$ 3,317,208
Materiales y artículos de construcción y reparación	347,779	43,114
Productos químicos farmacéuticos	3,355	1,689
Combustibles, lubricantes y aditivos	3,385,695	837,437
Vestuario y blancos	5,428,684	120
Herramientas y accesorios	786,006	273,625
	<u>\$ 237,797,218</u>	<u>\$ 4,473,193</u>
Servicios generales:		
Servicios básicos	\$ 15,771,053	8,472,744
Servicios de arrendamiento	15,756,172	5,326,356
Servicios profesionales	23,927,627	11,797,401
Servicios financieros, bancarios y comerciales	1,817,350	920,752
Servicios de instalación, reparación y mantenimiento	32,622,993	6,726,177
Servicios de comunicación social y publicaciones	44,607,024	30,092,434
Servicios de traslado y viáticos	3,843,233	398,557
Servicios oficiales	141,748	190,330
Otros servicios generales	54,225,472	7,359,541
	<u>\$ 192,712,672</u>	<u>\$ 71,284,291</u>
	<u>\$ 730,395,796</u>	<u>\$ 230,587,236</u>

Informe de Avance de Gestión Financiera Cuarto Trimestre 2021



	2021	2020
Transferencias, asignaciones, subsidio y otras ayudas:		
Prerrogativas y Gastos de Campaña a partidos políticos	\$ 379,601,696	\$ 229,712,194
Total	\$ 379,601,696	\$ 229,712,194

Los conceptos de gasto reconocidos por la Comisión Estatal Electoral, se apegan en todo momento al Clasificador por Tipo de Gasto y al Clasificador por Objeto de Gasto, así como a sus descripciones generales. Estos clasificadores son resultados de los Acuerdos emitidos por el Consejo Nacional de Armonización Contable (CONAC) y publicados en su Sitio Web Oficial.

III) NOTAS AL ESTADO DE VARIACIÓN EN LA HACIENDA PÚBLICA

11. Modificaciones al Patrimonio Generado

El patrimonio de la Comisión Estatal Electoral está constituido por todos los bienes, recursos, derechos y obligaciones, los recursos provienen del Gobierno del Estado de acuerdo con el ejercicio presupuestal correspondiente al año 2021 y publicado en el periódico oficial del Estado.

También se incluyen en este apartado los recursos provenientes de resultados de ejercicios anteriores y el resultado de lo operado al 31 de diciembre de 2021.

IV) NOTAS AL ESTADO DE FLUJOS DE EFECTIVO

Efectivo y equivalentes

12. Análisis de los saldos inicial y final

	2021	
	<u>Saldo Inicial</u>	<u>Saldo Final</u>
Efectivo en caja, bancos e inversiones	\$ 48,027,042	\$ 25,759,955
	<u>\$ 48,027,042</u>	<u>\$ 25,759,955</u>

13. Detalle de actividades de inversión

	<u>2021</u>	<u>Estatales</u>	<u>%</u>
Bienes inmuebles y muebles	\$ 1,112,872,345	\$ 1,112,872,345	100%
	<u>\$ 1,112,872,345</u>	<u>\$ 1,112,872,345</u>	<u>100%</u>

V) CONCILIACIÓN ENTRE LOS INGRESOS PRESUPUESTARIOS Y CONTABLES, ASÍ COMO ENTRE LOS EGRESOS PRESUPUESTARIOS Y LOS GASTOS CONTABLES

14. Conciliación entre los Egresos Presupuestarios y los Gastos Contables

La conciliación se presenta atendiendo a lo dispuesto por el Acuerdo por el que se emite el formato de conciliación entre los ingresos presupuestarios y contables, así como entre los egresos presupuestarios y los gastos contables.

Informe de Avance de Gestión Financiera Cuarto Trimestre 2021

COMISION ESTATAL ELECTORAL Conciliación entre los Ingresos Presupuestarios y Contables Correspondiente del 01 de Enero al 31 de Diciembre de 2021 (Cifras en pesos)		
1. Ingresos Presupuestarios		1,109,862,025
2. Más ingresos contables no presupuestarios		4,211,126
Incremento por variación de inventarios	0	
Disminución del exceso de estimaciones por pérdida o deterioro u obsolescencia	0	
Disminución del exceso de provisiones	0	
Otros ingresos y beneficios varios	767,811	
Otros ingresos contables no presupuestarios	3,443,315	
3. Menos ingresos presupuestarios no contables		0
Productos de capital	0	
Aprovechamientos capital	0	
Ingresos derivados de financiamientos	0	
Otros Ingresos presupuestarios no contables	0	
4. Ingresos Contables (4 = 1 + 2 - 3)		1,114,073,151

COMISION ESTATAL ELECTORAL Conciliación entre los Egresos Presupuestarios y los Gastos Contables Correspondiente del 01 de Enero al 31 de Diciembre de 2021 (Cifras en pesos)		
1. Total de egresos (presupuestarios)		1,133,796,617
2. Menos egresos presupuestarios no contables		23,799,126
Mobiliario y equipo de administración	4,324,711	
Mobiliario y equipo educacional y recreativo	519,403	
Equipo e instrumental médico y de laboratorio	0	
Vehículos y equipo de transporte	0	
Equipo de defensa y seguridad	0	
Maquinaria, otros equipos y herramientas	14,647,391	
Activos biológicos	0	
Bienes inmuebles	4,307,622	
Activos intangibles	0	
Obra pública en bienes propios	0	
Acciones y participaciones de capital	0	
Compra de títulos y valores	0	
Inversiones en fideicomisos, mandatos y otros análogos	0	
Provisiones para contingencias y otras erogaciones especiales	0	
Amortización de la deuda pública	0	
Adeudos de ejercicios fiscales anteriores (ADEFAS)	0	
Otros Egresos Presupuestales No Contables	0	
3. Más gastos contables no presupuestales		11,887,624
Estimaciones, depreciaciones, deterioros, obsolescencia y amortizaciones	11,501,221	
Provisiones	386,403	
Disminución de inventarios	0	
Aumento por insuficiencia de estimaciones por pérdida o deterioro u obsolescencia	0	
Aumento por insuficiencia de provisiones	0	
Otros Gastos	0	
Otros Gastos Contables No Presupuestales	0	
4. Total de Gasto Contable (4 = 1 - 2 + 3)		1,121,885,115

b) NOTAS DE MEMORIA (CUENTAS DE ORDEN)

Las cuentas de orden se utilizan para registrar movimientos de valores que no afecten o modifiquen el balance del ente contable, sin embargo, su incorporación en libros es necesaria con fines de recordatorio contable, de control y en general sobre los aspectos administrativos, o bien, para consignar sus derechos o responsabilidades contingentes que puedan, o no, presentarse en el futuro.

Las cuentas que se manejan para efectos de estas Notas son las siguientes:

15. Cuentas de Orden Contables y Presupuestarias:

CUENTAS DE ORDEN PRESUPUESTARIAS
Ley de Ingresos
Ley de Ingresos Estimada
Ley de Ingresos por Ejecutar
Modificaciones a la Ley de Ingresos Estimada
Ley de Ingresos Devengada
Ley de Ingresos Recaudada
Presupuesto de Egresos
Presupuesto de Egresos Aprobado
Presupuesto de Egresos por Ejercer
Modificaciones al Ppto. de Egresos Aprobado
Presupuesto de Egresos Comprometido
Presupuesto de Egresos Devengado
Presupuesto de Egresos Ejercido
Presupuesto de Egresos Pagado

Por la naturaleza del Ente, a la fecha no ha sido necesaria la creación de cuentas de Orden Contables.

La operación y resultados de las Cuentas de Orden Presupuestales, se presenta a detalle en la elaboración de los Estados Financieros Presupuestales, por lo que en esta nota solo se incluyen los Nombres y Clasificaciones de las Cuentas creadas.

c) NOTAS DE GESTIÓN ADMINISTRATIVA

16. Introducción

Los Estados Financieros de la Comisión Estatal Electoral (CEE), proveen de información financiera a los principales usuarios de la misma, al Gobierno del Estado, al Congreso y a los ciudadanos.

El objetivo del presente documento es la revelación del contexto y de los aspectos económicos-financieros más relevantes que influyeron en las decisiones del período, y que son considerados en la elaboración de los estados financieros para la mayor comprensión de los mismos y sus particularidades.

De esta manera, se informa y explica la respuesta de la CEE a las condiciones relacionadas con la información financiera de cada período de gestión; además, de exponer aquellas políticas que podrían afectar la toma de decisiones en períodos posteriores.

17. Panorama Económico y Financiero

La Comisión Estatal Electoral, opera con recursos provenientes del Gobierno Estatal, por lo que sus ingresos dependen de la autorización de entes externos, es decir, la Comisión Estatal Electoral, no genera ingresos propios para sufragar sus programas de trabajo, por lo que está condicionada en su totalidad a las condiciones económicas y financieras que impongan o afecten al Presupuesto de Egresos Estatal, aprobado por el H. Congreso del estado de Nuevo León.

18. Autorización e Historia

La Comisión Estatal Electoral se constituyó el 13 de diciembre de 1996, publicado en el periódico Oficial del Estado, como un organismo autónomo, independiente y ciudadano del Gobierno del Estado de Nuevo León.

19. Organización y Objeto Social

El objeto principal es la preparación, organización, dirección y vigilancia de los procesos electorales en el estado de Nuevo León.

Informe de Avance de Gestión Financiera Cuarto Trimestre 2021

20. Bases de Preparación de los Estados Financieros

El 31 de diciembre de 2008 fue publicada en el Diario Oficial de la Federación la Ley General de Contabilidad Gubernamental (Ley de Contabilidad), que tiene como objeto establecer los criterios generales que regirán la Contabilidad Gubernamental y la emisión de información financiera de los entes públicos, con el fin de lograr su adecuada armonización, para facilitar a los entes públicos el registro y la fiscalización de los activos, pasivos, ingresos y gastos y, en general, contribuir a medir la eficacia, economía y eficiencia del gasto e ingreso públicos.

La Ley de Contabilidad es de observancia obligatoria para los poderes Ejecutivo, Legislativo y Judicial de la Federación, entidades federativas; los ayuntamientos de los municipios; los órganos político administrativos de las demarcaciones territoriales del Distrito Federal; las entidades de la administración pública paraestatal, ya sean federales, estatales o municipales y los órganos autónomos federales y estatales.

Los entes públicos deberán generar y presentar periódicamente, conforme con lo establecido en la Ley General de Contabilidad Gubernamental y las resoluciones del CONAC, los siguientes estados e información contable:

ANEXOS:

- Estado de Situación Financiera.
- Estado de Actividades.
- Estado de Variaciones en la Hacienda Pública/Patrimonio.
- Estado de Flujos de Efectivo.
- Estado de Cambios en la Situación Financiera.
- Estado Analítico de Activo.
- Estado Analítico de la Deuda y Otros Pasivos.
- Informe sobre Pasivos Contingentes.
- Endeudamiento Neto.
- Indicadores de Postura Fiscal.
- Intereses de la Deuda.
- Estado Analítico de Ingresos.
- Estado Analítico del Ejercicio del Presupuesto de Egresos/Clasificación Económica.
- Gasto por Categoría Programática.
- Estado Analítico del Ejercicio del Presupuesto de Egresos/Clasificación Administrativa.
- Estado Analítico del Ejercicio del Presupuesto de Egresos/Clasificación Funcional.
- Estado Analítico del Ejercicio del Presupuesto de Egresos/Clasificación por Objeto del Gasto.
- Relación de Cuentas Bancarias Productivas Específicas.
- Relación de Bienes Muebles que componen al Patrimonio.
- Relación de Bienes Inmuebles que componen al Patrimonio.
- Notas a los Estados Financieros y Presupuestales.

Informe de Avance de Gestión Financiera Cuarto Trimestre 2021

Para dar cumplimiento a las disposiciones previstas en la LDF, se adjuntan los formatos que identifican el gasto realizado con recursos provenientes de ingresos de libre disposición, transferencias federales etiquetadas (No aplica para la CEE) y deuda pública (No aplica para la CEE), como sigue:

- Estado de Situación Financiera Detallado-LDF.
- Informe Analítico de Deuda Pública y Otros Pasivos-LDF.
- Informe Analítico de Obligaciones Diferentes de Financiamiento-LDF.
- Balance Presupuestario-LDF.
- Estado Analítico de Ingresos Detallado-LDF.
- Estado Analítico del Ejercicio del Presupuesto de Egresos Detallado-LDF. Clasificación por Objeto del Gasto (Capítulo y Concepto).
- Estado Analítico del Ejercicio del Presupuesto de Egresos Detallado-LDF. Clasificación Administrativa.
- Estado Analítico del Ejercicio del Presupuesto de Egresos Detallado-LDF. Clasificación Funcional (Finalidad y Función).
- Estado Analítico del Ejercicio del Presupuesto de Egresos Detallado-LDF. Clasificación de Servicios Personales por Categoría.
- Proyecciones de Ingresos.
- Proyecciones de Egresos.
- Resultado de Ingresos-LDF.
- Resultado de Egresos.
- Informe Sobre Estudios Actuariales.
- Estado de Flujos de Efectivo de Ingresos.
- Estado de Flujos de Efectivo de Egresos.

Informe de Avance de Gestión Financiera Cuarto Trimestre 2021

21. Ampliación Presupuestal cuyo origen proviene de los recursos comprometidos del ejercicio 2020 y de los recursos al 31 de diciembre de 2021.

En los estados presupuestarios de egresos se muestra una ampliación presupuestal por \$ 165,963,883 (Ciento sesenta y cinco millones novecientos sesenta y tres mil ochocientos ochenta y tres pesos 00/100 M.N.).

De acuerdo con lo dispuesto en el artículo 4, fracción XIV de la Ley General de Contabilidad Gubernamental se entiende por gasto comprometido "el momento contable del gasto que refleja la aprobación por autoridad competente de un acto administrativo, u otro instrumento jurídico que formaliza una relación jurídica con terceros para la adquisición de bienes y servicios o ejecución de obras. En el caso de las obras a ejecutarse o bienes y servicios a recibirse durante varios ejercicios, el compromiso será registrado por la parte que se ejecutará o recibirá durante cada ejercicio".

A continuación, se detallan los puntos que se integraron al presupuesto aprobado para el ejercicio 2021:

- Corresponde a los requerimientos que fueron presentados por las Direcciones y Unidades de la Comisión Estatal Electoral, que no fueron adjudicados y/o concluidos (Requisiciones de Compras y Ordenes de Pago) al cierre del ejercicio 2020.
- Corresponde a oficios presentados por las Direcciones y Unidades de la Comisión Estatal Electoral, solicitando traslado del presupuesto 2020 al ejercicio presupuestario 2021, de acuerdo con las necesidades expresadas en cada oficio en particular.
- Corresponde a recursos registrados durante el primer semestre del presente ejercicio los cuales se integran al presupuesto, los principales conceptos fueron por intereses bancarios ganados y ganancia cambiaria.
- Corresponde a transferencias por ampliación presupuestal solicitada y autorizada por la Secretaría de Finanzas y Tesorería General del Estado.

Los primeros dos puntos fueron aprobados en sesión del Comité de Adquisiciones, Arrendamientos y Contratación de Servicios de la Comisión Estatal Electoral, el tercer punto fue aprobado por el Secretario Ejecutivo y el Director de Administración con la finalidad de integrar el recurso señalado al ejercicio presupuestario 2021.

➤ Ampliación presupuestal del ejercicio 2021.

En el Estado Analítico de Ingresos dentro del apartado de Ampliaciones se muestra un importe de \$ 133,000,000 (Ciento treinta y tres millones de pesos 00/100 M.N.) para la operación del proceso electoral y la operación ordinaria del organismo, el cual se integra de la siguiente manera:

Informe de Avance de Gestión Financiera Cuarto Trimestre 2021

- Abril \$ 40,000,000
- Mayo 60,000,000
- Junio 33,000,000

Por lo tanto, durante el período de enero a diciembre del 2021 para los efectos de Contabilidad Gubernamental y dar cumplimiento al acuerdo por el que se emiten las normas y metodología para la determinación de los momentos contables de los egresos, dicho importe se considera como ampliación presupuestal en los estados financieros presupuestarios con el fin de que en el ejercicio del 2021 se cumpla con los momentos contables del Comprometido y Devengado en base a como se estipula en el numeral VIII.1.3. Cierre de Cuentas Presupuestarias del Capítulo VI Guías Contabilizadoras.

Lo enunciado en los párrafos anteriores, son para dar cumplimiento a las obligaciones de transparencia, así como a las disposiciones normativas derivadas de los acuerdos del Consejo Nacional de Armonización Contable en apego a lo establecido en la Ley General de Contabilidad Gubernamental y las relativas a la Ley de Adquisiciones, Arrendamientos y Contratación de Servicios del Estado de Nuevo León.

➤ **Del ejercicio 2021 \$ 9,029,291**

En los estados presupuestarios se muestra un subejercicio de \$ 9,029,291 (Nueve millones veintinueve mil doscientos noventa y un pesos 00/100 M.N.), el cual al cierre del ejercicio 2021 está comprometido para ejercerse en el ejercicio 2022.

De acuerdo con lo dispuesto en el artículo 4, fracción XIV de la Ley General de Contabilidad Gubernamental se entiende por gasto comprometido “el momento contable del gasto que refleja la aprobación por autoridad competente de un acto administrativo, u otro instrumento jurídico que formaliza una relación jurídica con terceros para la adquisición de bienes y servicios o ejecución de obras. En el caso de las obras a ejecutarse o bienes y servicios a recibirse durante varios ejercicios, el compromiso será registrado por la parte que se ejecutará o recibirá durante cada ejercicio”.

A continuación, se detallan los puntos que se integraron al presupuesto aprobado para el ejercicio 2022:

- Reporte de requerimientos que fueron presentados por las Direcciones y Unidades de la Comisión Estatal Electoral, que no fueron adjudicados y/o concluidos (Requisiciones de Compras y Ordenes de Pago) al cierre del ejercicio 2021.
- Relación de oficios presentados por las Direcciones y Unidades de la Comisión Estatal Electoral, solicitando traslado del presupuesto 2021 al ejercicio presupuestario 2022, de acuerdo con las necesidades expresadas en cada oficio en particular.

Informe de Avance de Gestión Financiera Cuarto Trimestre 2021

Por lo tanto, derivado del cierre anual 2021 para los efectos de Contabilidad Gubernamental y a efectos de dar cumplimiento al acuerdo por el que se emiten las normas y metodología para la determinación de los momentos contables de los egresos, se determinó trasladar los compromisos para el siguiente ejercicio 2022 con el objetivo de que en dicho ejercicio se cumpla con los momentos contables del Comprometido y Devengado en base a como se estipula en el numeral VIII.1.3. Cierre de Cuentas Presupuestarias del Capítulo VI Guías Contabilizadoras.

Los puntos anteriormente señalados fueron aprobados en sesión del Comité de Adquisiciones, Arrendamientos y Contratación de Servicios de la Comisión Estatal Electoral con la finalidad de integrar el recurso presupuestal 2021 al ejercicio presupuestario 2022.

En conclusión; lo plasmado anteriormente en los 2 apartados, se informa que dichos recursos fueron integrados al flujo presupuestal aprobado del presupuesto de egresos mediante ampliación presupuestal, aplicable durante el ejercicio 2021, tal y como se podrá visualizar en los reportes presupuestales de egresos en el apartado que se incluyen en este Informe de Avance de Gestión Financiera del Cuarto Trimestre 2021.

22. Políticas de Contabilidad Significativas

A partir del 2014, la Comisión Estatal Electoral de Nuevo León prepara sus estados financieros conforme con la Ley General de Contabilidad Gubernamental y la normatividad emitida por el Consejo Nacional de Armonización Contable "CONAC".

De conformidad con los artículos 47 y 49 de la Ley General de Contabilidad Gubernamental se acompañan las notas a los estados contables teniendo presente los Postulados de Revelación Suficiente e Importancia Relativa, con la finalidad que la información sea de mayor utilidad para los usuarios.

Las principales políticas contables seguidas por la Comisión Estatal Electoral de Nuevo León son las siguientes:

- a) **Efectivo y equivalentes de efectivo.** Consisten principalmente en depósitos bancarios en cuentas de cheques e inversiones en valores a corto plazo, de gran liquidez, fácilmente convertibles en efectivo y sujetos a riesgos poco significativos de cambios en valor. El efectivo se presenta a valor nominal.
- b) **Mobiliario y equipo.** Se registran al costo de adquisición y la depreciación se calculará considerando el costo de adquisición del activo depreciable o amortizable, menos su valor de desecho, entre los años correspondientes a su vida útil o su vida económica, registrándose en los gastos del período, con el objetivo de conocer el gasto patrimonial por el servicio que está dando el activo, lo cual redundará en una estimación adecuada de la utilidad en un ente público lucrativo o del costo de operación en un ente público con fines exclusivamente gubernamentales o sin fines de lucro, y en una cuenta complementaria de activo como depreciación o amortización acumulada, a efecto de poder determinar el valor neto o el monto por depreciar o amortizar restante.

Informe de Avance de Gestión Financiera Cuarto Trimestre 2021

Cálculo de la depreciación o amortización:

Costo de adquisición del activo depreciable o amortizable (Menos) Valor de deshecho Vida Útil

- 1) Costo de adquisición: Es el monto pagado de efectivo o equivalentes por un activo o servicio al momento de su adquisición.
 - 2) Valor de desecho: Es la mejor estimación del valor que tendrá el activo en la fecha en la que dejará de ser útil para el ente público. Esta fecha es la del fin de su vida útil, o la del fin de su vida económica y si no se puede determinar es igual a cero.
 - 3) Vida útil de un activo: Es el período durante el que se espera utilizar el activo por parte del ente público.
- c) **Impuestos a la utilidad.** Como se menciona en la Nota 23, la Comisión Estatal Electoral de Nuevo León no es sujeto al pago del Impuesto Sobre la Renta (ISR), por lo tanto no se determina impuesto causado y/o diferido por ISR, como es requerido por la NIF D-4 “Impuestos a utilidad”.
- d) **Obligaciones laborales al retiro.** Las primas de antigüedad que cubren al personal se determinan con base en lo establecido en la Ley Federal del Trabajo (LFT). Así mismo, la LFT establece la obligación de ciertos pagos al personal que deje de prestar sus servicios en ciertas circunstancias. Los cálculos se realizaron al cierre del 31 de diciembre de 2020.

Los costos de pensiones, primas de antigüedad y beneficios por terminación se reconocen de manera mensual con base en cálculos efectuados por actuarios independientes, mediante el método de crédito unitario proyectado, utilizando hipótesis financieras netas de inflación.

- e) **Reconocimiento de ingresos.** Los ingresos por aportaciones estatales se reconocen cuando se devengan.
- f) **Reconocimiento de gastos.** Los gastos se reconocen cuando se devengan.
- g) **Patrimonio.** Las aportaciones recibidas en el período por parte del Gobierno del Estado de Nuevo León se presentan clasificadas en el patrimonio no restringido.
- h) **Reconocimiento de los efectos de la inflación en la información financiera.** Conforme al boletín B-10 de la Consejo Mexicano para la Investigación y Desarrollo de Normas de Información Financiera, A.C. (CINIF), la Comisión Estatal Electoral de Nuevo León actualizará sus estados financieros en términos de poder adquisitivo de la moneda del último ejercicio, utilizando el Índice Nacional de Precios al Consumidor (INPC).

Durante el ejercicio del 2021, 2020 y 2019 se operó con un entorno económico no inflacionario, por lo tanto, no se actualizaron los estados financieros al 31 de diciembre de 2021.

Informe de Avance de Gestión Financiera Cuarto Trimestre 2021

23. Impuesto sobre la Renta

La Comisión Estatal Electoral de Nuevo León no es sujeta del Impuesto Sobre la Renta (ISR), por ser organismo público y autónomo del Gobierno del Estado de Nuevo León. La Ley del Impuesto Sobre la Renta establece que estos organismos sólo tendrán la obligación de retener y enterar el impuesto cuando hagan pagos a terceros, así como de exigir documentación que reúna requisitos fiscales, en los términos de esa Ley.

24. Reporte Analítico del Activo

	Existencia Física	Cantidad	%	Importe	%
1241101	Muebles de oficina y estantería	99	2.85%	\$ 1,643,041	1.38%
1241201	Muebles, excepto de oficina y estantería	13	0.37%	207,257	0.17%
1241501	Equipo de cómputo y de tecnologías de la información	2,391	68.90%	55,091,312	46.33%
1241901	Equipo de administración	102	2.94%	984,077	0.83%
1242101	Equipos y aparatos audiovisuales	93	2.68%	2,044,353	1.72%
1242301	Cámaras fotográficas y de video	83	2.39%	10,763,221	9.05%
1244101	Vehículos y equipo terrestre	67	1.93%	12,343,504	10.38%
1244201	Carrocerías y remolques	1	0.03%	1,096,200	0.92%
1246201	Maquinaria y equipo industrial	1	0.03%	1,084,600	0.91%
1246401	Sistemas de aire acondicionado, calefacción y de refrigeración industrial y comercial	327	9.42%	8,679,343	7.30%
1246501	Equipo de comunicación y telecomunicación	179	5.16%	6,654,848	5.60%
1246601	Equipos de generación eléctrica, aparatos y accesorios eléctricos	81	2.33%	5,084,185	4.28%
1246701	Herramientas y máquinas-herramientas	4	0.12%	32,823	0.03%
1246901	Otros equipos	29	0.84%	13,201,928	11.10%
	Inventario Total	3,470	100.0%	\$ 118,910,691	100.0%
	Revaluación Bienes Muebles			823,010	
	Total			\$ 119,733,701	

Informe de Avance de Gestión Financiera Cuarto Trimestre 2021

Cuenta	Existencia Física	Cantidad	%	Importe	%
1231101	Terrenos	1	100.0%	\$ 63,993,765	100.0%
	Inventario Total	1	100.0%	63,993,765	100.0%
	Total			\$ 63,993,765	

Cuenta	Existencia Física	Cantidad	%	Importe	%
1233101	Edificios, Construcciones e Instalación	2	100.0%	\$110,134,948	100.0%
	Inventario Total	2	100.0%	110,134,948	100.0%
	Total			\$110,134,948	

Cuenta	Existencia Física	Cantidad	%	Importe	%
1254101	Licencias	134	80.0%	\$ 6,574,276	59.0%
1254101	Software	30	20.0%	4,294,153	41.0%
	Inventario Total	164	100.0%	\$ 10,868,429	100.0%
	Revaluación Bienes Intangibles			148,061	
	Total			\$ 11,016,490	

De conformidad con las Principales Reglas de Registro y Valoración del Patrimonio (Elementos Generales) publicadas en el Diario Oficial de la Federación (DOF) el 27 de diciembre de 2010 y con las Reglas Específicas del Registro y Valoración del Patrimonio publicadas en el DOF el 13 de diciembre de 2011, la estimación de la vida útil de un bien será una cuestión de criterio basada en la experiencia que el ente público tenga con activos similares o de la aplicación.

Informe de Avance de Gestión Financiera Cuarto Trimestre 2021

En base a lo anterior, los parámetros de vida útil o porcentajes de depreciación, deterioro o amortización utilizados en los diferentes tipos de activos son los siguientes:

Concepto	Años de vida útil	% de depreciación anual
Muebles de oficina y estantería	10	10
Muebles, excepto de oficina y estantería	10	10
Equipo de cómputo y de tecnologías de la información	3	33.3
Equipos y aparatos audiovisuales	3	33.3
Cámaras fotográficas y de video	3	33.3
Vehículos y equipo terrestre	5	20
Maquinaria y equipo industrial	10	10
Sistemas de aire acondicionado, calefacción y de refrigeración industrial y comercial	10	10
Equipo de comunicación y telecomunicación	10	10
Equipos de generación eléctrica, aparatos y accesorios eléctricos	10	10
Otros equipos	10	10
Edificios, Construcciones e Instalación	30	3.3

Informe de Avance de Gestión Financiera Cuarto Trimestre 2021

25. Pasivo del Proceso Electoral 2020-2021 \$ 18,011,642.06

De igual manera, se informa, que con motivo del proceso electoral 2020-2021 de la Comisión Estatal Electoral y derivado del Anexo Financiero del Anexo Técnico número Uno al Convenio General de Coordinación y Colaboración en materia electoral celebrado entre "EL INE" y "LA CEENL" se mantiene el compromiso de liquidar un adeudo pendiente con el INE según Acta de Cierre de los Compromisos Económicos Establecidos por los OPL en los Anexos Financieros de los Convenios de Colaboración del Manual de Proceso y Procedimientos de "EL INE", el cual señala que la Unidad Técnica de Vinculación con los Organismos Públicos Locales (UTVOPL) será la responsable de dar seguimiento a los compromisos adquiridos en los instrumentos jurídicos, para lo cual deberá coadyuvar con la Secretaría Ejecutiva, direcciones ejecutivas y unidades técnicas de "EL INE", en la ejecución y cumplimiento de los compromisos asumidos en los convenios generales de coordinación y colaboración, así como en los anexos que, en su caso, se hayan suscrito y dar seguimiento a los compromisos que en materia financiera estén a cargo de los organismos públicos locales.

Tal adeudo, corresponde a la cantidad de \$18,011,642.06 (Dieciocho millones once mil seiscientos cuarenta y dos pesos 06/100 M.N.), el cual será pagado una vez que la Secretaría de Finanzas y Tesorería General del Estado nos remita dichos recursos, mismo que a continuación se describe:

Unidad Responsable	Recursos aportados por "LA CEE"	Recursos Ejercidos Por "EL INE"		Adeudo de "LA CEE"
		2020	2021	
DECEyEC		\$ 33,408.00		
DEOE	\$1,594,103.71	\$ 19,363,486.23		-\$ 18,011,642.06
DERFE		\$ 71,054.06	\$ 137,797.48	
TOTAL	\$1,594,103.71	\$ 19,605,745.77		

Informe de Avance de Gestión Financiera Cuarto Trimestre 2021

26. Transferencias

Las aportaciones recibidas de la Secretaría de Finanzas y Tesorería General del Estado en el período de enero a diciembre de 2021 fueron de \$ 1,109,862,024.77 (Un mil ciento nueve millones ochocientos sesenta y dos mil veinticuatro pesos 77/100 M.N.), mismas que se desglosan de la siguiente manera:

- Participaciones Federales por un importe de \$ 1,015,687,285.25 (Un mil quince millones seiscientos ochenta y siete mil doscientos ochenta y cinco pesos 25/100 M.N.).
- Aportaciones Estatales por un importe de \$ 51,800,450.55 (Cincuenta y un millones ochocientos mil cuatrocientos cincuenta pesos 55/100 M.N.).
- Fondo de Estabilización de los Ingresos de las Entidades Federativas (FEIEF) por un importe de \$ 42,374,288.97 (Cuarenta y dos millones trescientos setenta y cuatro mil doscientos ochenta y ocho pesos 97/100 M.N.).


Por lo tanto, el organismo procedió a dar cumplimiento a lo que se establece en el artículo 70, fracción II de la Ley General de Contabilidad Gubernamental.

27. Responsabilidad Sobre la Presentación Razonable de la Información Contable

La Información Contable está firmada en cada página de la misma e incluye al final la siguiente leyenda: "Bajo protesta de decir verdad declaramos que los Estados Financieros y sus notas, son razonablemente correctos y son responsabilidad del emisor".



Mtro. Luigui Villegas Alarcón
Consejero Presidente Provisional



Dr. Manuel Rubén Domínguez Mena
Director de Administración